

RELATÓRIO DE CONTAS E GERÊNCIA - ANO DE 2023

T
J
P
S



MESSINES
CASA DO POVO

Março de 2024

Índice

Handwritten signatures and initials in blue ink, including a large '7' and a signature 'Júlio'.

1. **Nota da Direção**
2. **Princípios de Ação**
3. **Respostas Sociais e Educativas (Infância e Juventude):**
 - a. Creche
 - b. Jardim de Infância – Ensino Pré-Escolar
 - c. Centro de Atividades de Tempos Livres
 - d. AEC – Atividades de Enriquecimento Curricular
4. **Centro Comunitário (Resposta Social – Família e Juventude):**
 - a. Atividades de Animação Sociocultural (Desporto, Cultura e Lazer)
 - b. Atividades de Apoio Comunitário e Social
 - i. “SMI – Somos Mesmo Inclusivos” – CLDS4G, Contrato Local de Desenvolvimento Social, concelho de Silves
 - ii. Silves Mesmo Inclusivo – E9G (SMI E9G)
5. **Respostas Sociais para a Saúde (Saúde Mental, Deficiência e Incapacidade) - SORRIR**

M

 - a. USO – Unidade Socio Ocupacional
 - b. Equipa de Apoio Domiciliário Objetivos Operacionais
6. **Resultados Operacionais**
 - a. Respostas Sociais e Educativas
 - b. Centro Comunitário
 - c. Respostas Sociais para a Saúde
 - d. Gestão, Serviços Administrativos e Operacionais
7. **Recursos Humanos e Físicos**
8. **Grau de Execução do Plano de Atividades Pontuais**
9. **Relatório de Gestão 2022 – Notas Explicativas**

Documentos anexos
10. **Relatório de Gestão 2022 – Mapas Contabilísticos**
11. **Parecer do Conselho Fiscal**

1. Notas

T
P
S

Após 14 anos de árduo trabalho sobre a gestão da presente direção, equipa técnica coordenadora e equipa técnica executante que compõem a Casa do Povo de São Bartolomeu de Messines, o ano de 2023, volta a apresentar estabilidade orgânica e económica, assim como continua a projetar a expansão na sua ação.

Com toda a sua audácia que a caracteriza, iniciou novos projetos de intervenção social e decidiu assumir a gestão de um novo estabelecimento privado de creche e ensino pré-escolar na união de freguesias de Alcantarilha e Pera. E no ano letivo 2022/2023, a resposta social de creche integra a rede de creches do setor social e solidário.

Neste ano de novos projetos e com foco na gestão de rigor implementada, ainda que arrojadas, permitiram manter uma tesouraria estável ao longo do ano e fechar o ano com um saldo positivo, no valor de 279.248,16€.

Com os reajustes efetuados nas imputações dos gastos indiretos e estruturais pelos diferentes centros de custo de prestação de serviços, que aumentaram nos últimos 2 anos, foi possível atingir melhores resultados em cada centro de custo.

As AEC, que iniciaram há mais de 16 anos, continuam a ser um sucesso pedagógico e financeiro, tendo este centro de custo um peso significativo para a estabilidade financeira da instituição. As AEC continuam a ser uma referência na região do Algarve. Em 2023/2024 somos entidade promotora / parceira em 9 agrupamentos de escolas: Silves, Silves Sul, Ferreiras, Albufeira, Albufeira Poente, Montenegro, D. Dinis - Quarteira, D. Manuel I e Jorge Augusto Correia - Tavira.

Finalmente as unidades de saúde, na área da saúde mental, no seu 3º ano completo de intervenção, revelaram-se autossuficientes, ainda que, com o contributo do apoio do Município de Silves e de Portimão para o transporte dos utentes para a Unidade Socio-Ocupacional.

No segundo ano completo de gerência do estabelecimento privado de creche e ensino pré-escolar na freguesia de Alcantarilha – Estação dos Pequenininos, terminamos o ano com uma equipa de trabalho maioritariamente renovada, atingiu-se o equilíbrio funcional, bem como a lotação das salas em creche e o ensino pré-escolar, permitindo assim a estabilidade financeira do estabelecimento.

Assim terminamos 2023, como o 4º ano consecutivo de bom desempenho e estamos a caminhar a passos largos para finalmente abatermos o pesado e velho passivo que esta Direção herdou em 2009, ao mesmo tempo que vai realizando os investimentos necessários para um desenvolvimento harmonioso e compatível com o crescimento que a Instituição tem tido na sua atualidade.

Somos uma IPSS, renovada com respostas diversificadas nas áreas de infância e juventude, família e comunidade, saúde e deficiência, que responde diariamente a necessidades efetivas da comunidade para a qual atua e assim quer continuar. Para tal, a Direção continuará a identificar necessidades e a preparar projetos de atuação para intervir em conformidade.

Deste modo e, fazendo cumprir os estatutos da Instituição, a Direção, sob proposta da equipa técnica, vem apresentar e solicitar a respetiva aprovação do presente relatório de atividades e contas de gestão do ano de 2023, à Assembleia Geral de Sócios.

A Direção



2. Princípios de Ação

Tendo a Casa do Povo adotado a filosofia de trabalho dos Centros Comunitários, que desponta num ambiente amistoso, onde se pretende que as pessoas tenham liberdade e sejam conscientes, proporcionando relações de entreajuda, cooperação e polivalência, a mesma encontra-se a atuar através de estruturas polivalentes de vocação social global, que abarca atividades e serviços cuja finalidade tem em vista a promoção e integração social dos indivíduos e das famílias, fomentado a sua participação e voluntariado. Para tal, a nossa visão, missão e valores assentam os itens abaixo descritos.



Áreas de Atuação

A Casa do Povo de São Bartolomeu de Messines, atua com base na filosofia de funcionamento dos Centros Comunitários, como tal atua através de **estruturas polivalentes de vocação social global**, abrangando atividades e serviços cuja finalidade é a **promoção e integração social de indivíduos e de famílias, fomentando a sua participação e voluntariado.**

A partir de 2019 a sua intervenção passou a dividir-se em 3 grandes frentes, nomeadamente as **RESPOSTAS SOCIAIS E EDUCATIVAS**, o **CENTRO COMUNITÁRIO**, (com uma ampla atuação de áreas: Apoio Comunitário e Social, Atividades Desportivas, Culturais e de Lazer) e nas **RESPOSTAS SOCIAIS PARA A SAÚDE** (Saúde Mental, Deficiência e Incapacidade), conforme simbolizado na nossa atual imagem de marca. As atividades desenvolvidas em cada uma delas são as descritas no quadro que abaixo.



J. M. M.
P.
S.

3. Respostas Sociais e Educativas (Infância e Juventude):

Respostas Sociais e Educativas

- Creche
- Jardim de Infância - Pré-Escolar
- CATL
- AEC
- "Estação dos Pequenininos": Creche e Ensino Pré-Escolar - Alcantarilha

Número de utentes por Respostas Sociais e Educativas (dados do início do 4º trimestre do ano de 2023)

Respostas Social na CPSBM com acordo de cooperação				
VALÊNCIAS	FAIXA ETÁRIA	CAPACIDADE	ACORDO	FREQUÊNCIA

T
Jun 2024
R
S

1-CRECHE	3 AOS 36 MESES	50	38	48
2-PRÉ-ESCOLAR	3 AOS 6 ANOS	75	57	73
3 - CENTRO DE ATIVIDADES DE TEMPOS LIVRES	1º,2º,3º CICLO	59	59	59
TOTAL		184	154	180
Respostas Social da CPSBM sem acordo de cooperação – “Estação dos Pequenininos”				
VALÊNCIAS	FAIXA ETÁRIA	CAPACIDADE	ACORDO	FREQUÊNCIA
1-CRECHE	3 AOS 36 MESES	37	0	37
2-PRÉ-ESCOLAR	3 AOS 6 ANOS	50	0	46
TOTAL		87	0	79

PRESTAÇÃO DE SERVIÇO DE AEC COM ACORDO PROGRAMA	FAIXA ETÁRIA	ACORDO /FREQUÊNCIA
AEC – SILVES	1ºCiclo	481
AEC – SILVES SUL		475
AEC – FERREIRAS		962
AEC – AGR. ESCOLAS ALBUFEIRA POENTE		377
AEC – AGR. ESCOLAS ALBUFEIRA		615
AEC - MONTENEGRO		343
AEC – AGR. ESCOLAS D. DINIS, QUARTEIRA		423
AEC – AGR. ESCOLAS D. MANUEL I, TAVIRA		460
AEC – AGR. ESCOLAS DR. JORGE AUGUSTO CORREIA, TAVIRA		230

Total de 3583 alunos (2022/2023)
Total de 4366 alunos (2023/2024)

PROJETO EDUCATIVO- 2020/2023

TÍTULO: “MEGA CIDADÃO- UNIDOS PELA VIDA”.

Objetivo geral:

- Munir as crianças e jovens de competências que lhes permitam ultrapassar as possíveis consequências da fase pandémica que o país atravessa.

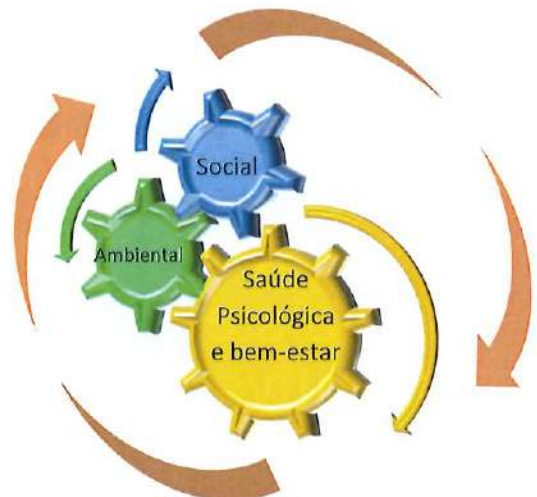
DIMENSÕES A ABORDAR

- ❖ Saúde Psicológica e Bem-estar;
- ❖ Saúde Social;
- ❖ Saúde Ambiental.

DIMENSÃO A ABORDAR: ano letivo 2022/2023

- ❖ Saúde ambiental

Os temas trabalhados pretenderam desenvolver diferentes competências de forma a estimular nas crianças/jovens, um maior autocontrolo para que estas cresçam de forma saudável, confiantes e felizes, promovendo uma boa saúde mental.



4. Centro Comunitário (Resposta Social – Família e Juventude)

O Centro Comunitário está dividido em duas grandes áreas de atuação, que por sua vez se dividem em áreas e atividades funcionais: **Apoio Comunitário e Social** e **Atividades de Animação Socio Cultural**. Esta, última corresponde às atividades desportivas, culturais e de lazer.

T. J. M. A. M.
P
Q

Apoio Comunitário e Social

- Preenchimento do Imposto de Rendimento Singular (IRS);
- Atendimento / Encaminhamento e Acompanhamento, para outros serviços, promovendo a descentralização de alguma informação, para os mais desfavorecidos;
- Comunicação - Difusão de informação interna e externa: Newsletters e Website
- Banco Alimentar
- Refeições Sociais,
- FEAC - POAPMC - Programa Operacional de Apoio Alimentar aos Mais Carenciados
- Cedência de Espaços / Equipamentos
- Voluntariado
- Apoio e acompanhamento às famílias, dos utentes/clientes da Instituição
- Projetos Sociais e Comunitários:
 - CLDS - Contratos Locais de Desenvolvimento Social - Intervenção Familiar e Parental, preventiva da Pobreza Infantil
 - SMI-E9g - Silves Mesmo Inclusivo - Programa Escolhas

Desporto e Lazer

- Atividades Regulares Federadas (Desportos Coletivos, de Combate e Adaptado)
- Atividades Regulares Não Federadas
- Atividades Desportivas Pontuais Colónia / Campos de férias para crianças e séniores
- Turismo Social / Hospedagem - Mussiene House (desde 2013)

Cultura

- Atividades regulares
- Atividades pontuais

Número de utentes por Atividades Funcionais da Atividades Comunitárias em 2023:

a) **Atividades de Animação Sociocultural (Desporto, Cultura e Lazer), dados com base em utentes inscritos a 11/2023**

Desporto	Total 2022	Total 2023
Atividades Aquáticas (Natação- manhã e tarde)	50	57
Hidroginástica	20	21
Natação Adaptada – Sorrir M	27	32
Ginástica Iniciação Desenvolvimento Representação Competição Acrobática	150	166
Ginástica Com Todos	15	8
Jogo do Pau	10	10

Andebol	24	24
Judo	16	30
Andebol em Cadeira de Rodas	16	12
Andespecial	15	15
Gymsense (8+10+12)+ (3+13) CPSBM+EDP	30	46
Motricidades - 2 aos 5 anos (20+75) + EDP (2 aos 5 anos - 16+32)	131	143
TOTAL	543	564

T
J
B
S

Cultural	Total 2022	Total 2023
Grupo Coral	10	10
Guitarras	4	5
Escola de Acordeão	0	5
Aulas de Piano	0	2
Clube da Batucada (participantes extra USO e CLDS4G)	28	28
TOTAL	42	50

Campos de Férias – Crianças e jovens	2022 - 90	2023 -153
--------------------------------------	-----------	-----------

b. Atividades de Apoio Comunitário e Social

	2021	2022	2023
Apoio Comunitário e Social	AF -126 B - 350	AF -104 B - 308	AF -100 B - 294
Banco Alimentar	AF - 76 B - 196	AF -58 B 151	AF -49 B 128
POAPMC-FEAC	AF - 48 B - 152	AF - 46 B 152	AF - 46 B 161
Refeições Sociais	AF - 2 B - 2	AF - 5 B - 5	AF - 5 B - 5

Nota: AF – Agregado Familiar | B – Beneficiários

Total de Utentes do Centro Comunitário = 1051 Utilizadores / Beneficiários

Em 2023, estiveram em curso os seguintes projetos de intervenção social, nomeadamente:

i. “SMI – Somos Mesmo Inclusivos” - CLDS 4G, Contrato Local de Desenvolvimento Social, no concelho de Silves, o programa de intervenção no âmbito do financiamento do Programa Operacional Regional do Algarve – Cresce 2020, que atua no âmbito do Eixo 2 – **Intervenção Familiar e Parental, Preventiva, da Pobreza Infantil**, tendo por base ações dirigidas, prioritariamente, aos agregados familiares de baixo rendimentos, com crianças. O

Projeto teve uma duração de 3 anos, com uma dotação orçamental de 352 mil euros, constituído por uma equipa multidisciplinar de 3 técnicos a tempo inteiro (Coordenadora, Psicóloga e Educador Social) e 2 Técnicos a tempo parcial (Educador Social e Psicóloga). O âmbito de atuação territorial foi o concelho de Silves, sendo por isso um trabalho itinerante, numa ação interventiva bastante pró-ativa junto dos agentes locais, sendo, portanto, uma alavanca para o reforço do trabalho em rede dos mesmos.

→ **"SMI – Silves Mesmo Inclusivo – Férias"** – Este projeto foi a extensão do projeto do CLDS4g, no período das férias de verão, com foco na intervenção nas crianças carenciadas do concelho, por forma a não deixar a descoberto este público vulnerável durante este período. Esta intervenção foi possível graças ao apoio financeiro do Município de Silves que suportou a equipa técnica e as atividades durante os 2 meses de verão.

Total de Beneficiários Ano: 1133

ii. - **Silves Mesmo Inclusivo – E9G (SMI E9G)** é um dos 118 projetos aprovados no âmbito da 9ª Geração do Programa Escolhas, sob alçada do IPDJ – Instituto Português do Desporto e da Juventude.

O Programa Escolhas, enquanto política pública na área da inclusão social, foi criado em 2001 e tem sido sucessivamente renovado. Tem como missão promover a inclusão e integração social de crianças e jovens provenientes de contextos de maior vulnerabilidade socioeconómica, particularmente descendentes de migrantes e de crianças/jovens ciganos/as.

O SMI E9G tem a duração prevista de três anos, com término em setembro de 2026. Atuará no âmbito das medidas I (Educação, Formação e Emprego) e II (Dinamização Comunitária e Cidadania). Tem uma dotação orçamental de 209 mil euros e conta com uma equipa multidisciplinar de dois técnicos a tempo inteiro (Coordenadora e Educadora Social) e dois técnicos a tempo parcial (Psicóloga e Educador Social). O âmbito da atuação territorial será o concelho de Silves, sendo, por isto, um trabalho itinerante, que terá uma ação interventiva proativa junto dos agentes locais, promovendo o reforço do trabalho em rede com os mesmos.

Este projeto irá desenvolver-se em parceria com: Agrupamento de Escolas de Silves, Agrupamento de Escolas Silves-Sul, Associação de Pais e Encarregados de Educação de Alunos das Escolas de Silves (APAESILVES), Associação Lilaz, Câmara Municipal de Silves, Casa do Povo de São Bartolomeu de Messines, Centro Local de Apoio à Integração de Migrante (CLAIM) de Silves, Escola de Tecnologias, Inovação e Criação (ETIC) Algarve, Escola Profissional de Alte, Junta de Freguesia de Silves, Raks Al Amar, União Desportiva Messinense.

Total de Beneficiários: 180 (diretos) e 195 (indiretas)
crianças e jovens; 90 famílias = 465 ao todo nos 3 anos;

Respostas Sociais para a Saúde (Saúde Mental, Deficiência e Incapacidade)

Sorrir M - Unidade Sócio-Ocupacional e Equipa de Apoio Domiciliário, respostas integradas na Rede Nacional de Cuidados Continuados Integrados de Saúde Mental:	20 utentes* 7 visitas/dia*
--	-------------------------------

* Frequências de referência à data de 12 de 2023 - sendo a capacidade de 20 utentes + 8 visitas

5. Avaliação de Execução dos Serviços Prestados no Ano

Apresentadas as respostas sociais e o universo para o qual trabalhamos apresentamos a avaliação da execução dos serviços prestados em 2023:

a) Respostas Sociais e Educativas

T
P
S

O ano 2023 foi o terceiro e último ano de execução do projeto educativo "Mega Cidadão – Unidos pela Vida". Considera-se que o plano foi cumprido na sua grande maioria. Foram realizadas ações e atividades planeadas neste ano letivo de 2023, assim como nos planos de atividades conjuntos e consequentemente nos projetos de sala ou grupos.

As famílias mostraram-se disponíveis para participar nas atividades propostas no âmbito do projeto educativo. Participaram no dia -a- dia da vida dos seus educandos, nas respetivas salas de um modo empenhado. Após auscultação do seu grau de satisfação aquando das reuniões de pais, estes mostraram-se muito satisfeitos com o trabalho pedagógico desenvolvido e as evidentes competências adquiridas pelos seus educandos.

O grau de participação das famílias tende a diminuir com as faixas etárias mais velhas.

A metodologia utilizada para divulgação do projeto foi expositiva, através das reuniões de pais presenciais no início do ano letivo e início do segundo período. Todas as atividades conjuntas realizadas no âmbito do projeto educativo foram devidamente contextualizadas na temática do ano em curso.

Como propostas de intervenção futura para o ano letivo 2023_2024 prevê-se a continuação de atividades ambientais, nomeadamente o projeto "BrincaNatura", (brincar na natureza), a implementação de mais sessões informativas para os pais e o planeamento e desenvolvimento de atividades no exterior.

No que se refere á equipa técnica propomos a frequência de formações na área de atividades ao ar livre.

A partir de setembro com o início do novo ano letivo iniciamos o novo projeto educativo com o tema "Fora da caixa".

Temos como principais objetivos a realização de atividades que privilegiem o contato com a natureza e permitam usufruir e explorar as potencialidades do espaço exterior.

No que se refere às **AEC**, o ano de 2023 foi mais um ano de continuidade do trabalho iniciado, que levou a sermos entidade promotora de mais agrupamentos de escolas, atingindo, assim, um raio de atuação em 9 agrupamentos. Assim, é com muito orgulho que a CPSBM é uma referência na região do Algarve no âmbito das AEC, nomeadamente nos agrupamentos: Silves, Silves Sul, Ferreiras, Albufeira, Albufeira Poente, Montenegro em Faro, Escolas D. Dinis em Quarteira, D. Manuel I e Jorge Augusto Correia em Tavira. As AEC, continuam, pois, a elevar o nome da CPSBM ao ser identificada na região como entidade de referência na gestão das AEC.

b) Atividades Comunitárias

No Apoio Comunitário Social:

- Neste ano, a CPSBM com a sua equipa prestou com a normalidade esperada os apoios sociais / alimentares, existentes (BA, FEAC e Refeições Sociais).

- **CLDS4G - SMI – Somos Mesmo Inclusivos**

As atividades do ano 2023 decorreram como esperado, para um ano de encerramento de um projeto de três anos, cuja a taxa de execução superou as expetativas.

Socialmente o projeto foi considerado muito válido para as necessidades do concelho. Porém as burocracias associadas ao mesmo, especialmente as financeiras não abonam a que Instituições como a CPSBM tenham vontade de continuar a desenvolver este tipo de projetos com períodos de tempos determinados e não duradouros.

T. pin. Mat
P
Q

Tabela de Execução Física
Atividade

		Meta	Destinatários alcançados 2020	Destinatários alcançados 2021	Destinatários alcançados 2022	Destinatários alcançados 2023	Total de Destinatários alcançados	Taxa de Execução
1	Com O RUEI Eu SEI	150	46	39	58	21	164	109%
2	Programa Acordar	150	36	56	186	198	476	317%
3	Fórum PAC - Parentalidade Ativa e Consciente	150	40	33	161	7	241	161%
4	Fórum do Saber	430	54	313	451	93	911	212%
5	Giró Conhecimento	150	29	40	92	5	166	111%
6	Move-te Xelb	64	17	52	93	11	173	270%
7	Xelbs Àtuar	72	22	38	92	58	210	292%
	Total	1166	244	571	1133	393	2341	201%

Nas Atividades de Animação Sociocultural:

- O Ano de 2023 no DESPORTO continuou com um aumento de praticantes generalizado em todas as atividades, com exceção das **atividades aquáticas**. Que após um aumento no ano anterior nas atividades com as crianças mais novas, sofreu uma quebra no último trimestre. A Hidroginástica encontra-se com uma frequência aproximada de 80% do esperado enquanto as AMAS com uma frequência de apenas 60% do esperado. As Classes da tarde, Aperfeiçoamento Técnico e AMA3, encontram-se no limite da capacidade, tendo alcançado o objetivo. **A ginástica** continua a assumir-se como a principal atividade desportiva, atingindo um número de praticantes superior ao verificado nos anos anteriores, demonstrando uma estabilização no número de ginastas acima dos 160 utentes.
- Nas atividades como o **Andebol** e **Judo**, verifica-se um aumento significativo de utentes, aproximando-se, no último trimestre, do número de praticantes esperado. Verificou-se uma fidelização dos utentes do Judo que se mantêm em prática durante mais de uma época desportiva. No Andebol, existiu, de igual forma, um crescimento considerável, aproximando-se dos números esperados. No **Andebol em Cadeira de Rodas** existiu uma estabilização do número de praticantes, assim como a frequência mais constante nas sessões de treino realizadas.
- O Atletismo não retomou a atividade, por falta de técnico para acompanhar as atividades e pelo reduzido número de praticantes, que inviabiliza a sustentabilidade da atividade.

Cultura

- O Ano de 2023 continuou a ser um ano tímido para a CULTURA uma vez que o número dos participantes continuou a ser reduzido.
- Durante este ano o **Grupo Coral da Casa do Povo**, realizou 7 atuações, de âmbito local:

J. J. J.
P.
S.

Dia	Local / Evento
05-01-2023	Encontro de Janeiras Silves
06-01-2023	Encontro de Janeiras Rancho Folclórico São Bartolomeu de Messines
07-01-2023	Associação Patrimonial do Algoz
15-07-2023	Festa da Comida do Monte, São Marcos da Serra
09-07-2023	Festa das Tradições São Bartolomeu de Messines
11-05-2023	III Encontro Can't Algarve Lagoa
10-12-2023	Notas de Natal em Terras de João de Deus

- As atividades do **Pólo de formação de Guitarras Clássicas**, decorreram dentro da normalidade, mas o número de participantes é muito reduzido, o que nos entristece. Este ano tivemos a oportunidade de realizar um evento cultural em São Bartolomeu de Messines, com o apoio do INATEL, em que foi possível trazer a orquestra juvenil de guitarras do Algarve, bem como integrar o Grupo Coral e o Clube da Batucada nesta apresentação, que teve lugar no Cineteatro João de Deus no dia 10 de dezembro. Associado a este evento realizou um dos encontros que a Associação de Juvenil de Guitarras promovem ao longo do ano e que teve lugar na nossa Instituição de 8 a 10 de dezembro.
- O **"Clube da Batucada"**, que surgiu após o trabalho de inclusão social do Projeto Sorrir M, demonstrou ter os alicerces necessários para se tornar numa orquestra de precursão concelhia. O clube começou a atuar para 3 diferentes tipos de públicos, em 3 níveis e serviços distintos da instituição, mas com um objetivo comum (a orquestra de precursão concelhia):

a) Enquanto Monitor da USO (Sorrir M) o Técnico do Clube, promove um trabalho ocupacional na área musical de precursão, juntos dos beneficiários adultos, com problemas do foro da Saúde Mental;

b) Enquanto Educador Social do CLDS4G, no âmbito da promoção de atividades pedagógicas, culturais e musicais junto de crianças, jovens e suas famílias desfavorecidas, e/ ou pessoas com deficiência e incapacidade e no fim do ano no projeto SMI-E9g com funções de semelhantes na freguesia de São Marcos da Serra, Tunes e no Bairro da Portela em São Bartolomeu de Messines.

c) E enquanto músico responsável pelo Clube da Batucada que promove atividades culturais de precursão, junto da comunidade local que pretende participar no clube, bem como na promoção / participação de apresentações musicais, em diferentes promotores que nos contactam a fim de receberem apresentações do clube.

Assim no decurso desta atividade, em 2023, realizou cerca de 20 animações em várias freguesias do Algarve. Terminou o ano com o seguinte nº de participantes:

Faixa Etária	Comunidade em geral	Comunidade em geral (pessoa com deficiência ou incapacidade)	Projeto CLDS4G (crianças e jovens em situação de pobreza e exclusão social)	Projeto CLDS4G (pessoas com deficiência ou incapacidade)	Resposta Social da USO
5 - 10	10		10 +17*		
12 - 15	3		12+20*		
16 - 20			3		

20 - 30				3	2
30 - 65	12	1	3	1	14
>65	2				1
TOTAIS	29	1	65	4	17
TOTAL de Participantes - 52					

T
Jun 2021
A
8

* Participantes da Batucada pelo CLDS "Carrinha no teu Bairro" para as freguesias de Messines (Portela), Silves (Caixa de d'Água), Tunes e São Marcos da Serra.

Este projeto coeso, com intenção de promover ações verdadeiramente inclusivas e multiculturais, junto de pessoas com deficiência física e intelectual, jovens, adultos e crianças, conta com o apoio da Junta de Freguesia de S. B. Messines que, não só adquiriu os tambores tradicionais utilizados na orquestra como tem estado sempre disponível para ajudar na logística dos eventos por nos realizados, sendo por isso um dos parceiros fundamentais deste projeto.

Lazer

- No decorrer do Verão a CPSBM voltou a dinamizar Campos de Férias para crianças, tendo os mesmos decorrido dentro da normalidade esperada. Existiram algumas fases, que atingiram o limite máximo estabelecido.
- O Alojamento Local que dispomos, acolheu indivíduos de outras regiões e países e grupos de pessoas a preços sociais cumprindo deste modo o seu propósito.

c) Respostas Sociais e de Saúde (Saúde Mental, Deficiência e Incapacidade)

O ano de 2023, no seguimento de 2022 e 2021, continuou a ser um ano de adaptação, exigindo versatilidade por parte da equipa na organização dos serviços e atividades.

No decorrer deste ano, ambas as Unidades de Saúde obtiveram o número máximo de utentes, chegando quase sempre à sua taxa de ocupação máxima. A USO fechou o ano com 20 utentes a frequentar diariamente e a EAD terminou o ano com 16 utentes inscritos, correspondendo a uma média de 56 visitas semanais.

De acordo com os rácios de pessoal para estas respostas sociais, a CPSBM conta com uma equipa multidisciplinar nas seguintes áreas: Serviço Social, Educação Social, Psicologia, Psicomotricidade, Terapia Ocupacional, Enfermagem, Monitores e Ajudantes de Ação Direta.

Os utentes que frequentam estas respostas podem ser oriundos de todo o barlavento e sotavento algarvio, durante este ano chegaram utentes vindos do concelho de Silves, Lagoa, Portimão e Lagos.

O trabalho desenvolvido por ambas as respostas tem por base a reabilitação psicossocial dos utentes. As atividades realizadas pretendem alavancar a autonomia, a manutenção/reforço das competências e capacidades, a integração familiar e social, a valorização pessoal, a promoção de vida na comunidade e a promoção e reforço das capacidades familiares e outros cuidadores.

T
P
S

Estas duas unidades de saúde, na sua ação, são sem dúvida essenciais para o público alvo, no entanto a forma de financiamento que está concebida, pelas entidades financiadoras, continua a não estar de todo ajustada, mesmo depois de respetivas atualizações que se retratam como insuficientes. Urge continuar a pressionar as respetivas entidades a remodelar o modo de financiamento para que as mesmas possam ter continuidade no tempo sem se tornarem um fardo para a Instituição. Por forma a resolver parte dessas lacunas de financiamento, durante este ano demos continuidade aos protocolos de cooperação com os Municípios de onde os utentes são provenientes (continua a exceção do município de Lagoa) por forma a que os mesmos possam financiar o transporte dos utentes, que não têm como vir para a resposta social sem ser através de um meio de transporte com o acompanhamento devido e rota específica, criado pela CASA DO POVO para os trazer e levar ao seu domicílio. Assim como, continua a haver um protocolo com a Câmara – Apoio Social, no sentido de ajudar alguns utentes a nível monetário para pagamento das devidas mensalidades, tanto da USO como da EAD.

Unidade Socio-Ocupacional:

A USO integrada na comunidade Messinense destina-se a desenvolver programas de reabilitação psicossocial para pessoas com moderado e reduzido grau de incapacidade psicossocial por doença mental grave, estabilizadas clinicamente, mas que apresentem incapacidades nas áreas relacional, ocupacional e de integração social.

A taxa de ocupação máxima deste presente ano rondou os 89%.

Equipa de Apoio Domiciliário:

A EAD destina-se a intervir junto de pessoas com doença mental grave, estabilizadas clinicamente, que necessitem de programa adaptado ao grau de incapacidade psicossocial, para reabilitação de competências relacionais, de organização pessoal e doméstica e de acesso aos recursos da comunidade, em domicilio próprio, familiar ou equiparado.

Na EAD, a taxa de ocupação máxima rondou os 100%.

Foi notória a importância da contínua necessidade de entrarem em contacto frequente, via telefone, com os vários técnicos da unidade e equipa para apoio emocional e funcional. A equipa e unidade, conseguiu durante todo o ano criar esforços e manter sempre uma linha disponível para este apoio.

d) Gestão, Serviços Administrativos e Operacionais

- A ponderação na gestão aliada à utilização das técnicas de gestão, continuam a ser um fator decisivo, particularmente numa conjuntura de grande exigência, para assegurar a regularização da situação financeira, com os Trabalhadores, Fornecedores, Autoridade Tributária e Segurança Social.
- Garantir o cumprimento de todas as responsabilidades da Instituição foi um objetivo e uma realidade quotidianamente presente em todos os mecanismos de gestão e de tomada de decisão durante o ano de 2023.

T
Jun Med
Q
Q

- Os resultados do exercício do ano transato demonstram as preocupações que, anualmente reiteramos e que de uma forma simples e objetiva todos os associados e leitores deste documento podem analisar e confirmar.
- Os serviços centrais e de apoio institucional, nomeadamente operaram durante este ano, com níveis satisfatórios. Porém sabemos que é importante fomentar o acompanhamento contínuo das chefias por forma a garantir a melhoria da sua prestação às respostas sociais institucionais e por sua vez aos clientes.

6. Recursos Humanos e Físicos

Para cumprir os desígnios acima existentes a operacionalização de todos os serviços existentes acima identificados a CPSBM contaram com os seguintes recursos:

Recursos Humanos

No âmbito dos recursos humanos, com base no mês de novembro de 2023 apresentamos, de seguida, em forma resumida, o total de recursos humanos da instituição:

- Total de 299 recursos humanos (trabalhadores, prestadores de serviço e estágios profissionais)

Tipo de Contrato	2022	2023
Contratos a termo certo:	6	22
Contratos sem termo:	43 dos quais 2 encontram-se de baixa médica superior a 30 dias ou em licença sem vencimento;	39 dos quais 3 encontram-se de baixa médica superior a 30 dias;
Contratos a termo incerto:	11	20 dos quais 3 encontram-se de baixa médica superior a 30 dias;
Contratos de Estágio Profissional (IEFP):	6 (2 na EDP)	8 (1 EDP)
Prestadores de serviço:	213 (sendo cerca de 197 para as AEC)	210 (sendo cerca de 190 para as AEC – 20 ligados às respostas sociais, unidades de saúde, atividades desportivas e culturais e serviços centrais)

Para além destes recursos humanos a CPSBM ainda conta com alguns voluntários em algumas atividades pontuais.

Quadro representativo da distribuição dos recursos humanos por resposta social ou serviço:

Respostas Sociais E Educativas	
Creche	12 2 a tempo incompleto
EDP: Creche	8 2 a tempo incompleto

T. J. P. S.
[Handwritten signatures]

Ensino Pré-escolar	9 4 a tempo incompleto
EDP: Ensino Pré-escolar	7 4 a tempo incompleto
Centro de Atividades de Tempos Livres	2 a tempo incompleto
AEC – Atividades de Enriquecimento Curricular	2 + 7 +190 a tempo incompleto
Centro Comunitário	
Apoio Comunitário e Social	3 a tempo incompleto
Atividades de Animação Sociocultural	3 3+9 a tempo incompleto
CLDS – SMI – Somos Mesmo Inclusivos	3 2 a tempo incompleto
SMI – E9g – Programa Escolhas	2 2 a tempo incompleto
Serviços Centrais	6
Saúde	
Unidade Socio-Ocupacional	12 a tempo incompleto 2 Estágios Profissionais
Equipa de Apoio Domiciliário	12 a tempo incompleto 2 Estágios Profissionais
Serviços de Apoio	11+1(EDP)

Nota: as contagens dos recursos humanos repetem-se tantas vezes, quantas as funções que desempenham nas diferentes respostas sociais e serviços;

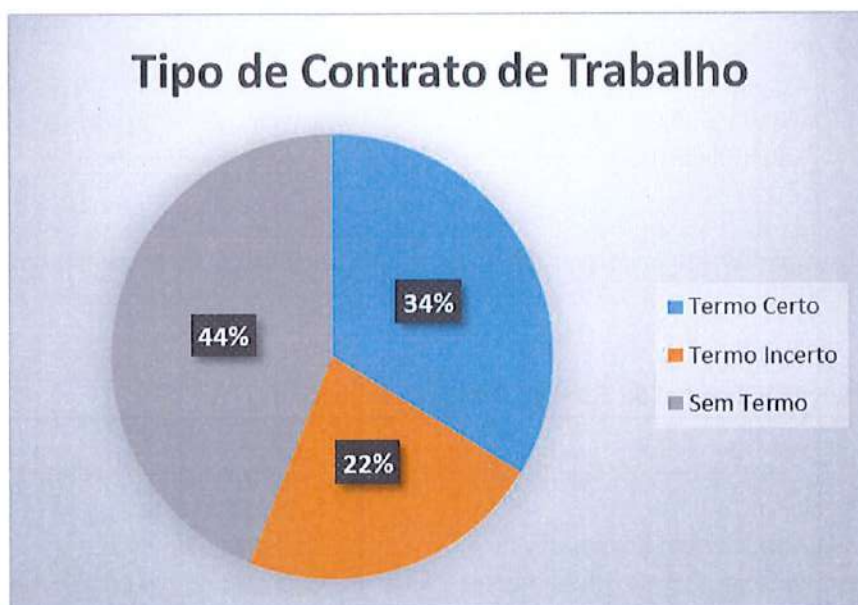
Histórico de Evolução de Recursos Humanos do Quadro de 2000 a 2023



Habilitações literárias e tipo de contratos dos RH dos quadros da Instituição



T. Silva
C.
S.



Formação

Em 2023, a Instituição permitiu que os seus trabalhadores participassem em diversas ações de formação internas /externas (131), cujas as quais resultaram num volume total de **2312 horas**. Estas horas foram alcançadas quer com formações propostas pela CPSBM quer pelos trabalhadores.

Das formações propostas pela CPSBM destacam-se a formação de EXCEL pela medida cheque-formação do IEFP, que foi efetuada por 19 trabalhadores; a formação interna de Boas Práticas na Informática, realizada a 40 a trabalhadores e o pacote de formação da Childiary adquirido em setembro que permitiu a 18 trabalhadores da área da infância e juventude realizar diversas formações de temáticas diferentes (49) disponíveis para a área.

- **Recursos Físicos:**

A Casa do Povo funciona no seu edifício sede, com a distribuição funcional identificada no quadro abaixo.

As AEC funcionam em cada Escola do 1º ciclo e as atividades aquáticas funcionam nas Piscinas Municipais de Silves.

T. Silva
P
Q

Piso 1	<ul style="list-style-type: none"> Alojamento – Quartos, Instalações Sanitárias e Sala de Estar; Centro de Atividades de Tempos Livres – 3 Salas de Atividades, 3 Instalações Sanitárias, Bengaleiro, Atelier para Atividades, Biblioteca, sala de Atendimento aos Pais, Arrecadação, Terraço; Sala dos 5 anos e 1 WC do Jardim de Infância Zona do USO – 3 Salas Terapias Expressivas, Instalações Sanitária, Sala de Pessoal e Gabinete Técnico Creche – Berçário (3 -12meses), 2 Salas de Atividades (12-24 e 24-36 meses), Instalações Sanitárias, Cozinha, Refeitório, Gabinetes, Terraço. 	
Piso 0	<ul style="list-style-type: none"> Hall de entrada; Gabinete da Direção; Gabinete de Direção Técnica e Equipa Técnica; Receção/Secretária; Refeitório/Cozinha; Dispensa; Instalações Sanitárias; Sala Polivalente; 	<ul style="list-style-type: none"> Pavilhão desportivo; Instalações Sanitárias; Jardim de Infância - 2 Salas de Atividades, Hall, Bengaleiro, Instalações Sanitárias, Sala de Atendimento aos Pais, 2 Arrecadações; Zona do USO – Cozinha terapêutica e Hall de Entrada e IS p/ px. c/ mobilidade reduzida;
Cave	Casa das Máquinas; Lavandaria; Banheiros Masculinos; Banheiros Femininos	

Quadro da Distribuição Funcional da Estação dos Pequenininos

Piso 0	Creche Berçário (com sala de berços, sala parque, copa de leite e fraldário); 2 Salas de Atividades com as respetivas instalações sanitárias (1 sala 12-24 meses; 1 sala 24-36 meses);	Cozinha e Refeitório; Sala de pessoal / vestiário; Sala Polivalente; Sala de isolamento; Gabinete de Direção Técnica; Gabinete de Direção; Hall de Entrada; Arrecadações; Área exterior para atividades ao ar livre.
	Ensino Pré-Escolar 2 salas de atividades, com as respetivas instalações sanitárias (uma sala de 3/4 anos e outra sala que compreende as idades dos 4 aos 6 anos);	

Para o bom funcionamento das diferentes atividades das respostas sociais da Instituição, no fim de 2021 a CPSBM a CPSBM conta com o seguinte parque automóvel:

3 carrinhas de 9 lugares	1 carro de 2 lugares
	1 carro de 3 lugares
	1 carro de 5 lugares

7. Grau de Execução do Plano de Atividades Pontuais – 2023

T. Fidalgo
(R)

Mês	Área	Nome da Atividade	Dia	Objetivos	Indicadores de Avaliação	Execução
Janeiro a dezembro	Resposta Saúde e Deficiência	Mental Friday	Mensalmente	Sensibilização para a importância da saúde mental na comunidade, através de informações online e/ou de propostas de momentos lúdicos de diversão aos utentes, assim como, aos seus familiares; Participação de entidades da comunidade na elaboração e divulgação desta Newsletter.	<ul style="list-style-type: none"> - Número de utentes vs familiares vs comunidade; - Número de publicações; 	Publicado em todas as últimas Sextas-feiras de cada mês
Janeiro a junho	Respostas Sociais e Educativas	Psicociadação	Mensalmente	Partilha de informação, curiosidades, vivências sobre educação, saúde e bem-estar ambiental.	<ul style="list-style-type: none"> - Número de utentes vs familiares vs comunidade; - Número de publicações; 	1º segundas-feiras do mês de Janeiro a junho
Janeiro a dezembro	Resposta Saúde e Deficiência	Tertúlias do Cuidar	Bimensal	<ul style="list-style-type: none"> • Partilha de informação, curiosidades, vivências sobre Doença Mental e estratégias para o cuidador informal/familiar. 	<ul style="list-style-type: none"> - Participação de 90% dos familiares/cuidadores informais da USO e EAD. 	16 e 17 de novembro 9 famílias
Mês	Área	Nome da Atividade	Dia	Objetivos	Indicadores de Avaliação	Execução
Fevereiro	Respostas Sociais e Educativas	Desfile de Carnaval	17	Dar a conhecer o tema do nosso projeto educativo Integrar a temática definida pelo agrupamento para o desfile	<ul style="list-style-type: none"> -Grau de participação das crianças em 80% no desfile. Participação dos pais na elaboração dos fatos 	20 de fevereiro 130 participantes
	Desporto	Campeonato Territorial de Infantis e Encontro Territorial de Benjamins	25 e 26	Participação de 150 ginastas dos clubes regionais Garantir a sustentabilidade das classes de ginástica através da angariação de fundos nas atividades dinamizadas pelos pais.	<ul style="list-style-type: none"> - Número de ginastas presentes; - Valor das verbas angariadas através da participação dos pais; 	25 e 26 de fevereiro 186 participantes

J. M. M. M.
R
⊗

Mês	Área	Nome da Atividade	Dia	Objetivos	Indicadores de Avaliação	Execução
Março	Desporto	Campeonato Territorial Trampoline Individual e Trampoline Sincronizado	25 e 26	Participação de 150 ginastas dos clubes regionais Garantir a sustentabilidade das classes de ginástica através da angariação de fundos nas atividades dinamizadas pelos pais.	- Número de ginastas presentes; - Valor das verbas angariadas através da participação dos pais;	25 de março 96 participantes

Mês	Área	Nome da Atividade	Dia	Objetivos	Indicadores de Avaliação	Execução
Abril	Desporto	Casa do Povo Messines Vidalgym Kids	29 e 30	Participação de 400 ginastas dos clubes nacionais e internacionais. Garantir a sustentabilidade das classes de ginástica através da angariação de fundos nas atividades dinamizadas pelos pais. Demonstrar aos pais e à comunidade em geral o trabalho realizado pelas crianças nas diferentes classes de ginástica.	- Número de participantes e espetadores; - Valor das verbas angariadas através da participação dos pais;	29 de abril 224 participantes

Mês	Área	Nome da Atividade	Dia	Objetivos	Indicadores de Avaliação	Execução
Maio	Respostas Sociais e Educativas	Exposição Semana da Família	2ª semana	Realizar atividades conjuntas entre a família e a escola. Conseguir a participação de todas as salas das respostas sociais e educativas e das famílias.	Participação de todas as salas da área educativa Recolher 50 opiniões dos visitantes sobre a exposição.	15 a 26 de maio
	Respostas Sociais e Educativas	Workshop com lanche para pais e famílias (saúde ambiental)	3	Apoiar os pais na aquisição e desenvolvimento de competências ambientais e sociais na sua família.	N.º de famílias participantes Heterogeneidade das famílias (Creche, EPE e CATL)	15 maio 30 famílias
	Respostas Sociais e Educativas	Dia aberto à família – II Pique-nic comunitário	15	Comemorar o dia da família através de atividades lúdicas, promovendo a relação entre os vários elementos da família e a criança - Peddy Paper com a participação dos utentes da USO e EAD, comunidade e familiares/cuidadores informais; - Colaboração da Extremo Sul.	- Participação de 80% das famílias das respostas sociais - Participação de 90% dos participantes.	Não foi possível a sua execução por falta de disponibilidade da Extremo Sul – foi
	Resposta Saúde e Deficiência	Dia da Família	15			

T. M. M.
R. M.

	Respostas Sociais e Educativas	Dia Internacional do Brincar	29	Criar momentos lúdicos e de diversão em contextos diferentes. Comemorar datas festivas. Sensibilizar os pais para os direitos das crianças.	Número de participantes; Número de pais cooperantes na atividade	realizado posteriormente uma saída a Alte só com os utentes 28 de maio 130 crianças
Mês	Área	Nome da Atividade	Dia	Objetivos	Indicadores de Avaliação	Execução
Junho	Desporto	10º Gymfest	17	Demonstrar aos pais e à comunidade em geral o trabalho realizado pelas crianças nas diferentes classes de ginásticas e nas respostas sociais e educativas; Galardear os atletas; Promover um espetáculo atrativo para a comunidade; Garantir a sustentabilidade das classes de ginástica através da angariação de verbas nas atividades dinamizadas pelos pais. Aproximar a escola da comunidade Fortalecer laços entre a família e a escola. Dar a conhecer à comunidade o trabalho desenvolvido na área educativa da Casa do Povo. Elaborar uma apresentação teatral/musical com a participação das crianças.	- Número de espetadores; - Valor das verbas angariadas através da participação dos pais;	1 de julho 235 participantes 400 espetadores
				Festa de Final de Ano	24	Realização da Festa N.º de Apresentações versus salas existentes
Mês	Área	Nome da Atividade	Dia	Objetivos	Indicadores de Avaliação	Execução
Outubro	Resposta Saúde e Deficiência	Dia da Saúde Mental	10	Assinalar a data, realizando uma atividade de interesse e à escolha do grupo "USO/EAD", Sensibilizar a comunidade para a necessidade de realizar atividades que promovam o bem-estar a nível da Saúde Mental;	- Realização da Atividade; - Número de participantes envolvidos; - Número de participantes com Doença Mental; - Feedback dos participantes;	10 de outubro 35 participantes

T. João
P. O.

Mês	Área	Nome da Atividade	Dia	Objetivos	Indicadores de Avaliação	Execução
Novembro	Respostas Sociais e Educativas	São Martinho	11	Promovendo o convívio entre a escola e as crianças Angariar fundos para aquisição de material lúdico-pedagógico para as respostas sociais e educativas Apoiar uma causa desenvolvida a nível nacional no âmbito da solidariedade	- Adesão dos pais/família; - Balanço financeiro	13 de novembro 120 crianças
	Respostas Sociais e Educativas	Dia do Pijama	21	Atingir uma aderência de 80% das crianças da creche e Jardim de Infância na atividade Ter uma participação de 85% dos pais no donativo Obter um donativo no valor de 200€	Grau de adesão dos encarregados de educação Grau aderência das crianças na atividade. Valor donativo recebido	22 novembro 120 crianças

Mês	Área	Nome da Atividade	Dia	Objetivos	Indicadores de Avaliação	Execução
Dezembro	Respostas Sociais e Educativas	Festa de Natal da Criança	14	Apresentar um concerto de Natal para as famílias Fortalecer laços entre a família e a escola. Oferecer uma lembrança a cada criança. Assinalar a data de aniversário da instituição;	N.º de famílias a assistirem	14 dezembro 100 crianças
	Cultura	Comemoração do Aniversário	15	Proporcionar momentos de convívio junto dos clientes e parceiros da instituição.	- Realização da Atividade - Número de clientes, colaboradores e parceiros presentes.	Jantar de Aniversário entre trabalhadores, dirigentes e grupo coral

[Handwritten signatures and initials]

8. Relatório de Gestão 2023 – Notas Explicativas

O objetivo das demonstrações financeiras é de proporcionar informação fiável acerca da posição e do desempenho financeiro da Instituição e que seja útil nas recetivas tomadas de decisões económicas, permitindo, simultaneamente, mostrar os resultados da gestão e dos recursos que lhes foram confiados e colocados à disposição.

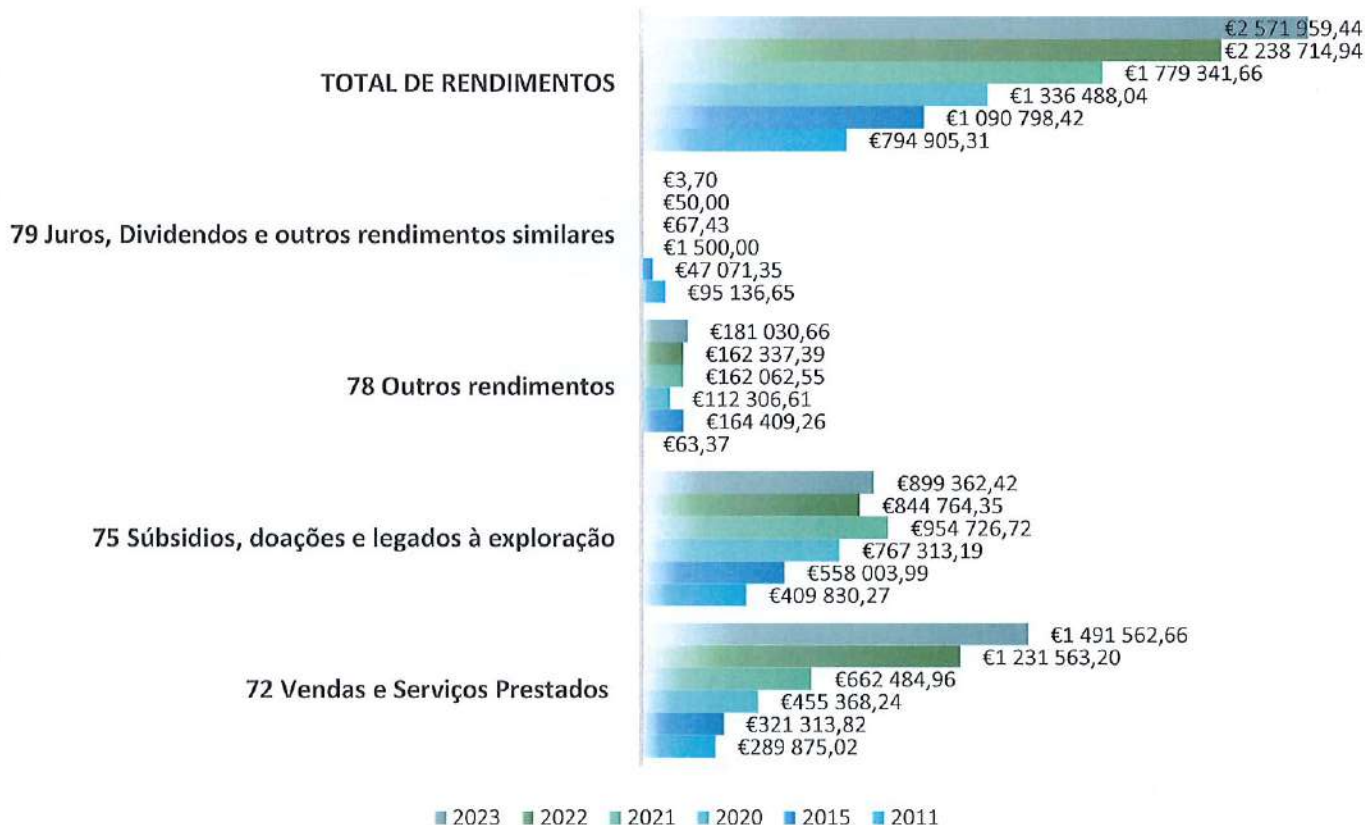
Para satisfazer estes objetivos, as demonstrações financeiras proporcionam informação acerca dos ativos, passivos, capital próprio, rendimentos e gastos.

As informações, contidas em mapas como o balanço, as demonstrações de resultados, juntamente com informação contida nas notas explicativas, ajudam a perceber as demonstrações financeiras e a prever os futuros fluxos de caixa da entidade, a sua tempestividade e grau de incerteza.

As demonstrações económico-financeiras (apresentadas em anexo) revelam um resultado líquido do exercício positivo de **279.248,61€**, resultado este, fortemente influenciado pelo equilíbrio entre os diversos centros de custos da Instituição, alcançados, pela diversidade de respostas sociais, unidades de saúde e serviços que a Instituição desenvolve que permite que no todo sejam autossuficientes.

Estando a contabilidade organizada de acordo com a metodologia do SNC-ESNL as informações de natureza económica e financeira encontram-se explicadas com grande detalhe nas Demonstrações Financeiras, pelo que se remete para os mesmos a explicação da formação dos resultados líquidos.

ANÁLISE EVOLUTIVA DE RENDIMENTOS: 2011 - 2023

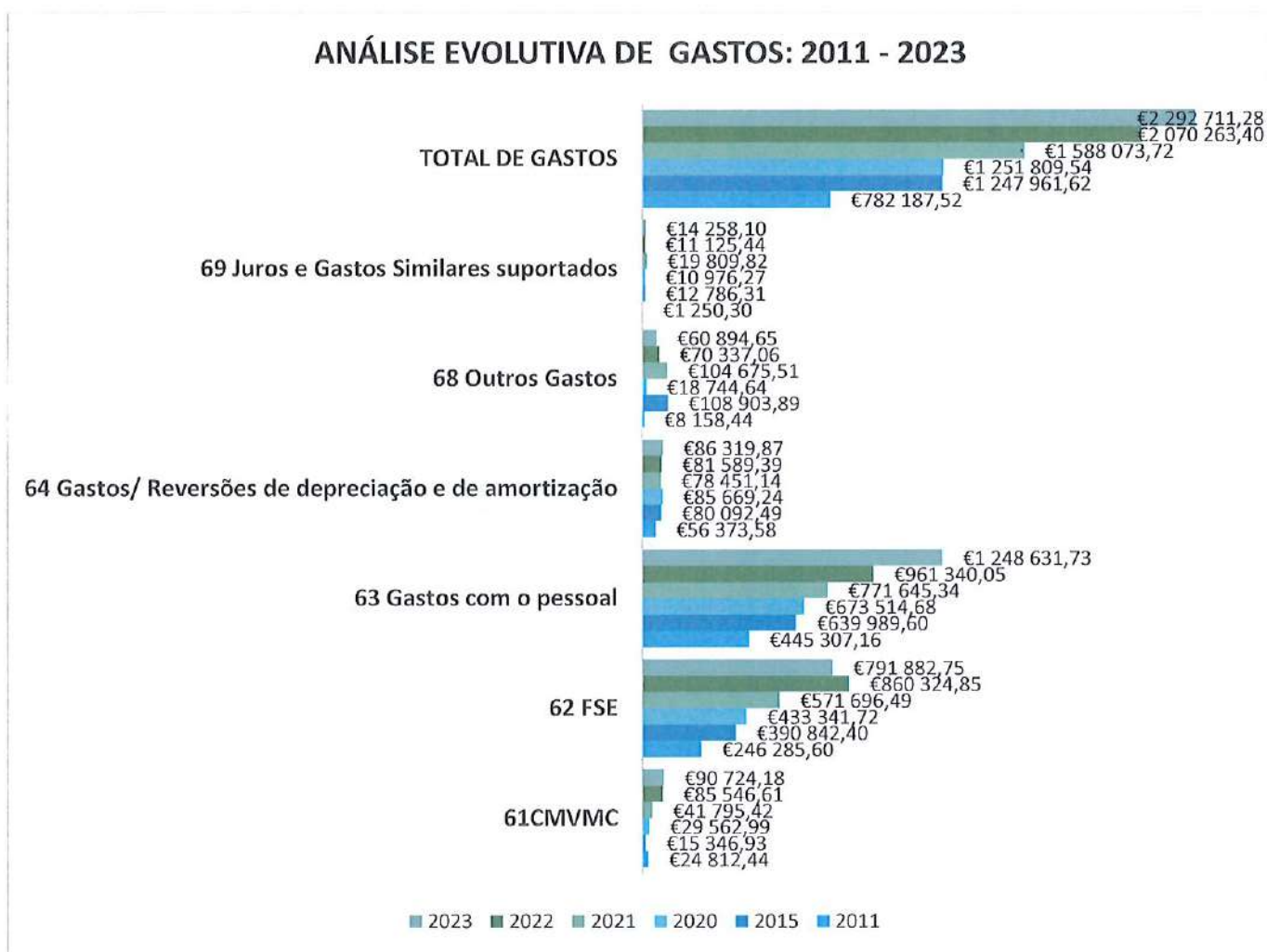


De acordo com o gráfico apresentado, em relação à evolução dos rendimentos perante o ano transato, verifica-se:

- **na conta 72**, houve um aumento na ordem dos **260 mil euros**, influenciado pelas AEC, que antes a receita não constava toda na conta 72, também pelo facto de obtermos mais 1 agrupamento totalizando 9 agrupamentos. Aumentando a faturação no geral, (à exceção da creche por via da gratuitidade), uma vez que a frequência se situa na capacidade máxima de todas as respostas sociais (+128 mil euros) / unidades de saúde (+36 mil euros).
- **na conta 75**, houve um aumento na ordem dos **33 mil euros**, influenciado pela medida da gratuitidade na Creche (CPSBM e EDP) e pelo aumento dos apoios recebidos pelo Município de Silves.
- **na conta 78**, houve um aumento de 18 mil euros nos rendimentos suplementares, associados aos transportes escolares.

J. M. M.
C.
D.

ANÁLISE EVOLUTIVA DE GASTOS: 2011 - 2023



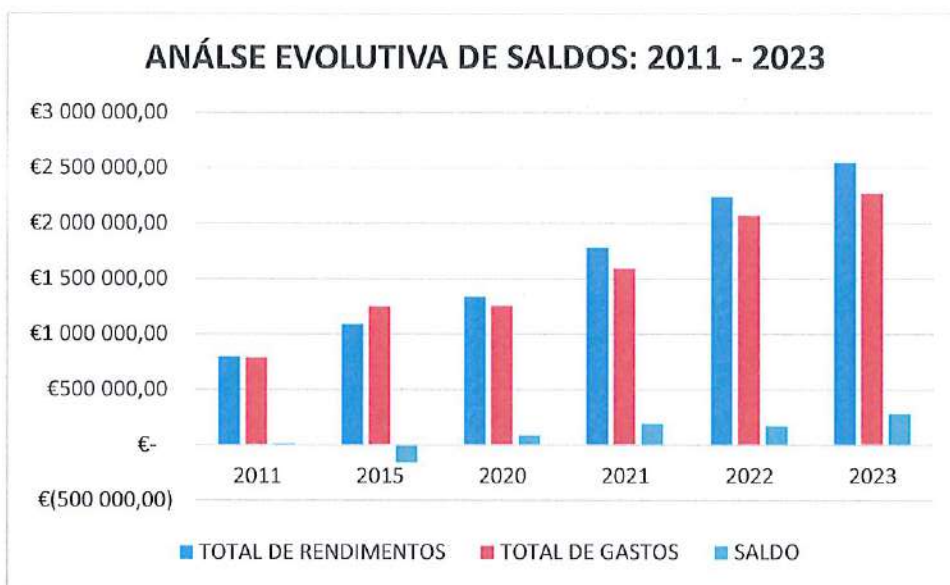
De acordo com o gráfico apresentado, em relação à evolução dos gastos perante o ano transato, verifica-se:

- **na conta 61**, houve um aumento de 5 mil euros devido à inflação.
- **na conta 62**, houve uma redução na ordem dos **69 mil euros** pelo facto dos RH da EDP terem passado para alçada da CPSBM e por sua vez para a conta 63. Houve também uma redução de gastos dos combustíveis (-5mil euros – associado à passagem do autocarro para entidade externa, por falta de motorista interno)

e na eletricidade (-20 mil euros associado às alterações nas luminárias, substituição de vãos envidraçados e colocação de painéis fotovoltaicos através da candidatura da Eficiência Energética ao PO Algarve 2020).

- **na conta 63**, houve um aumento na ordem dos **287mil euros**, devido a um aumento do número de trabalhadores no quadro de pessoal por via da transição dos RH da EDP para CPSBM, e pela alteração da equipa da USO/ EAD, que começou a contar só com RH com formação superior e pelas atualizações salariais da RMN, progressão na carreira profissional.
- **na conta 64**, houve um aumento de 6 mil euros, devido à aquisição de novo imobilizado, nomeadamente apetrechamento de equipamento para a creche, ginástica, cozinha, bem como em equipamento informático, havendo também abatimentos que não se fizeram notar, o caso de uma viatura ligeira de passageiros.
- **na conta 68**, houve uma diminuição de **11 mil euros**, influenciados, regularizações de utentes e sócios incobráveis e o imposto dos independentes enquadrados no regime de IVA.
- **na conta 69**, houve um aumento na ordem dos 3 mil euros, influenciado pela liquidação antecipada de 2 Empréstimos bancários.

Os gráficos abaixo demonstram os rendimentos e gastos pelos diversos centros de custos (antes da distribuição dos gastos e rendimentos dos serviços centrais e de apoio):



De acordo com as normas contabilísticas o **Resultado Líquido Positivo** do exercício, no montante **279.248,16€**, irá transitar para a conta de resultados transitados.

Todas as peças contabilísticas da instituição foram elaboradas de forma a transmitir com clareza e de forma explícita as nossas contas, obedecendo às normas contabilísticas e fiscais SNC ESNL.

São Bartolomeu de Messines, de 04 de março de 2024

A Direção da Casa do Povo de São Bartolomeu de Messines,

Apresentando em Assembleia
Geral de Sócios a 21/03/2024

*por toda a coisa feita
e realizada
João de Deus*

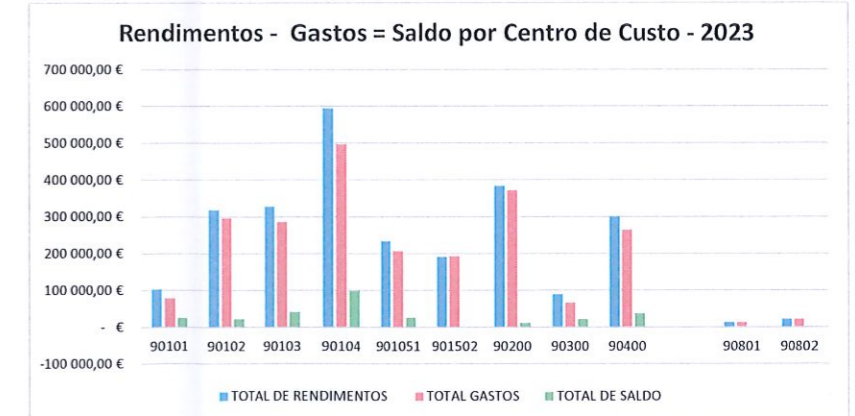
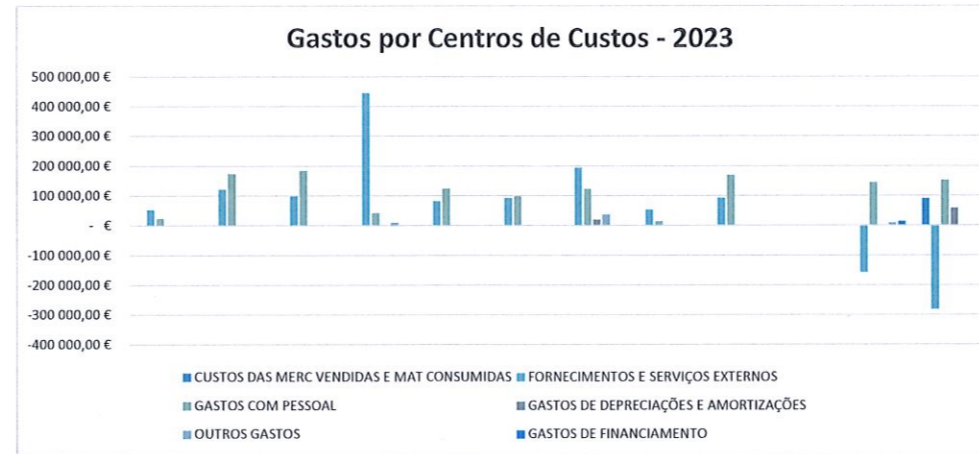
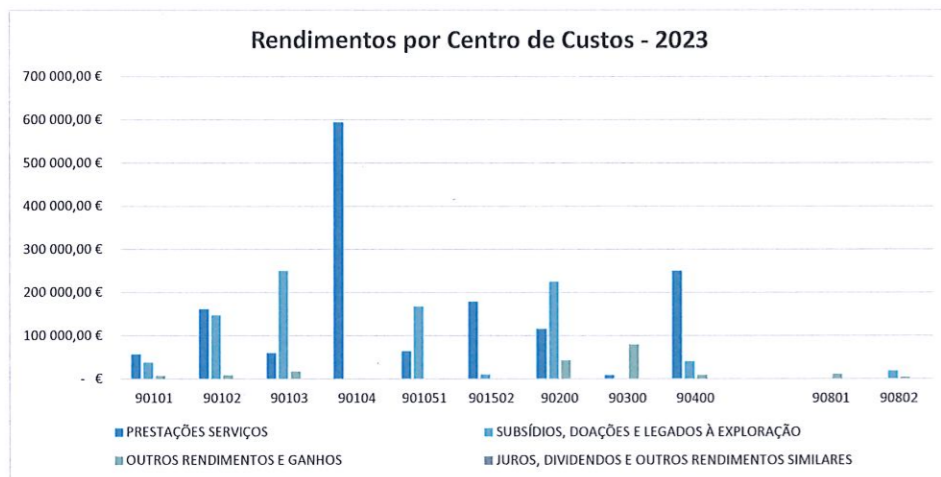
SINTESE DO RELATÓRIO DE CONTAS DA CASA DO POVO DE SÃO BARTOLOMEU DE MESSINES - ANO 2023

		72	75	78	79	7	61	62	63	64	68	69	6	7	6	*7-6
		PRESTAÇÕES SERVIÇOS	SUBSÍDIOS, DOAÇÕES E LEGADOS À EXPLORAÇÃO	OUTROS RENDIMENTOS E GANHOS	JUROS, DIVIDENDOS E OUTROS RENDIMENTOS SIMILARES	TOTAL DE RENDIMENTOS	CUSTOS DAS MERC VENDIDAS E MAT CONSUMIDAS	FORNECIMENTOS E SERVIÇOS EXTERNOS	GASTOS COM PESSOAL	GASTOS DE DEPRECIACÕES E AMORTIZAÇÕES	OUTROS GASTOS	GASTOS DE FINANCIAMENTO	TOTAL GASTOS	TOTAL DE RENDIMENTOS	TOTAL GASTOS	TOTAL DE SALDO
CATL	90101	57 262,49 €	38 448,70 €	7 116,14 €	- €	102 827,33 €	- €	52 477,22 €	24 183,96 €	1 012,38 €	- €	- €	77 673,56 €	102 827,33 €	77 673,56 €	25 153,77 €
Pré-Escolar	90102	161 874,53 €	147 726,51 €	8 546,99 €	- €	318 148,03 €	- €	121 427,79 €	173 432,35 €	1 326,80 €	165,21 €	- €	296 352,15 €	318 148,03 €	296 352,15 €	21 795,88 €
Creche	90103	59 806,77 €	250 086,32 €	17 454,51 €	- €	327 347,60 €	- €	98 761,86 €	185 070,43 €	2 093,26 €	165,21 €	- €	286 090,76 €	327 347,60 €	286 090,76 €	41 256,84 €
AEC	90104	594 613,77 €	- €	- €	- €	594 613,77 €	- €	445 366,11 €	41 469,67 €	166,96 €	9 555,21 €	- €	496 557,95 €	594 613,77 €	496 557,95 €	98 055,82 €
EDP - Creche	901051	64 516,55 €	167 807,31 €	814,93 €	- €	233 138,79 €	- €	81 873,31 €	124 324,30 €	246,96 €	186,98 €	- €	206 631,55 €	233 138,79 €	206 631,55 €	26 507,24 €
EDP - EPE	901502	178 685,21 €	10 355,09 €	1 222,03 €	- €	190 262,33 €	- €	92 576,77 €	97 692,76 €	316,18 €	2 202,74 €	- €	192 788,45 €	190 262,33 €	192 788,45 €	- 2 526,12 €
Atividades Comunitárias	90200	115 561,66 €	224 688,98 €	43 071,54 €	- €	383 322,18 €	17,07 €	193 400,25 €	122 967,09 €	19 408,29 €	36 477,18 €	- €	372 269,88 €	383 322,18 €	372 269,88 €	11 052,30 €
Atividades Lucrativas	90300	9 101,78 €	- €	79 245,83 €	- €	88 347,61 €	- €	52 149,08 €	14 432,77 €	- €	- €	- €	66 581,85 €	88 347,61 €	66 581,85 €	21 765,76 €
Saúde e Deficiência	90400	250 139,90 €	40 585,58 €	9 018,48 €	- €	299 743,96 €	- €	92 310,35 €	169 289,58 €	1 434,61 €	512,50 €	10,45 €	263 557,49 €	299 743,96 €	263 557,49 €	36 186,47 €
Serviços centrais	90801	- €	1 470,52 €	10 993,93 €	3,70 €	12 468,15 €	- €	156 975,67 €	144 325,60 €	1 603,34 €	9 267,23 €	14 247,65 €	12 468,15 €	12 468,15 €	12 468,15 €	- €
Serviços de Apoio	90802	- €	18 193,21 €	3 546,28 €	- €	21 739,49 €	90 707,11 €	281 484,32 €	151 443,22 €	58 711,09 €	2 362,39 €	- €	21 739,49 €	21 739,49 €	21 739,49 €	- €
SALDO TOTAL	90	1 491 562,66 €	899 362,22 €	181 030,66 €	3,70 €	2 571 959,24 €	90 724,18 €	791 882,75 €	1 248 631,73 €	86 319,87 €	60 894,65 €	14 258,10 €	2 292 711,28 €	2 571 959,24 €	2 292 711,28 €	279 247,96 €

Análise no âmbito da CCP - 2023 conta 75+100/conta 7						35
Serviços Centrais e de Apoio	9080	- €	19 663,73 €	14 540,21 €	3,70 €	34 207,64 €

conta 6224 Honorários 56% FSE						439 634,12 €	56%
90 707,11 €	-	438 459,99 €	295 768,82 €	60 314,43 €	11 629,62 €	14 247,65 €	34 207,64 €

Serviços Centrais e de Apoio	90800	34 207,64 €	34 207,64 €	- €
------------------------------	-------	-------------	-------------	-----



DEMONSTRAÇÃO DOS RESULTADOS POR NATUREZAS PERIÓDICA

PERÍODO DE 01 DE JANEIRO DE 2023 A 31 DE REG. EXERCÍCIO DE 2023

Moeda: EUROS

RENDIMENTOS E GASTOS	NOTAS	PERÍODOS	
		2023	2022
Vendas e serviços prestados	1	1.491.562,66	1.231.563,20
Subsídios, doações e legados à exploração	2	899.362,42	844.764,35
Variação nos inventários da produção		0,00	0,00
Trabalhos para a própria entidade		0,00	0,00
Custos das mercadorias vendidas e das matérias consumidas	3	90.724,18	85.546,61
Fornecimentos e serviços externos	4	791.882,75	860.324,85
Gastos com o pessoal	5	1.248.631,73	961.340,05
Ajustamentos de inventários (perdas/reversões)		0,00	0,00
Imparidade de dívidas a receber (perdas/reversões)		0,00	0,00
Provisões (aumentos/reduções)		0,00	0,00
Provisões específicas (aumentos/reduções)		0,00	0,00
Outras imparidades (perdas/reversões)		0,00	0,00
Aumentos/reduções de justo valor		0,00	0,00
Outros rendimentos	6	181.030,66	162.337,39
Outros gastos	7	60.894,65	70.337,06
Resultado antes de depreciações, gastos de financiamento e impostos		379.822,43	261.116,37
Gastos/reversões de depreciação e de amortização	8	86.319,87	81.589,39
Resultado operacional (antes de gastos de financiamento e impostos)		293.502,56	179.526,98
Juros e rendimentos similares obtidos		3,70	50,00
Juros e gastos similares suportados	9	14.258,10	11.125,44
Resultados antes de impostos		279.248,16	168.451,54
Imposto sobre o rendimento do período		0,00	0,00
Resultado líquido do período		279.248,16	168.451,54

A Direção

João Carlos Sousa Araújo
Margarida Coelho
Tróvão São-Cristóvão

Contabilista Certificado

João Carlos Sousa Araújo



Casa do Povo de São Bartolomeu de Messines
DEMONSTRAÇÃO DOS FLUXOS DE CAIXA PERIÓDICA
PERÍODO FINDO EM 31 DE REG. EXERCÍCIO DE 2023

Moeda: (Valores em Euros)

RÚBRICAS	NOTAS	DATAS	
		2023	2022
Fluxos de caixa das actividades operacionais - método directo			
Recebimentos de Clientes e Utentes		1 470 275,21	1 069 603,51
Pagamentos de subsídios		-786 434,64	-745 957,66
Pagamentos de apoios		0,00	-615,24
Pagamentos de bolsas		0,00	0,00
Pagamentos a fornecedores		752 591,85	633 287,18
Pagamentos ao pessoal		850 500,40	630 369,93
Caixa gerada pelas operações		653 617,60	552 519,30
Pagamento/recebimento do imposto sobre o rendimento		0,00	0,00
Outros recebimentos/pagamentos		-590 414,58	-556 943,09
Fluxos de caixa das actividades operacionais (1)		63 203,02	-4 423,79
Fluxos de caixa das actividades de investimento			
Pagamentos respeitantes a:			
Ativos fixos tangíveis		0,00	0,00
Ativos intangíveis		0,00	0,00
Investimentos financeiros		0,00	0,00
Outros ativos		0,00	0,00
Recebimentos provenientes de:			
Ativos fixos tangíveis		0,00	0,00
Ativos intangíveis		0,00	0,00
Investimentos financeiros		0,00	0,00
Outros ativos		0,00	0,00
Subsídios ao investimento		0,00	0,00
Juros e rendimentos similares		0,00	0,00
Dividendos		0,00	0,00
Fluxos de caixa das actividades de investimento (2)		0,00	0,00
Fluxos de caixa das actividades de financiamento			
Recebimentos provenientes de:			
Financiamentos obtidos		-361,19	0,00
Realização de fundos		0,00	0,00
Cobertura de prejuízos		0,00	0,00
Doações		0,00	0,00
Outras operações de financiamentos		0,00	0,00
Pagamentos respeitantes a:			
Financiamentos obtidos		29 496,82	0,00
Juros e gastos similares		0,00	0,00
Dividendos		0,00	0,00
Redução de fundos		0,00	0,00
Outras operações de financiamento		0,00	0,00
Fluxos de caixa das actividades de financiamento (3)		-29 858,01	0,00
Variação de caixa e seus equivalentes (1+2+3)		33 345,01	-4 423,79
Efeito das diferenças de câmbio		0,00	0,00
Caixa e seus equivalentes no início do período		139 047,24	143 471,03
Caixa e seus equivalentes no fim do período		166 341,54	139 047,24

A Direcção

Contabilista Certificado

João Carlos Duarte Amador
Contabilista Certificado
João Carlos Duarte Amador

João Carlos Duarte Amador



RÚBRICAS	NOTAS	DATAS	
		31 REG 2023	31 REG 2022
ACTIVO			
Activo não corrente			
Ativos fixos tangíveis	1	1 824 687,67	1 817 247,80
Bens do património histórico e artístico e cultural		0,00	0,00
Outros Créditos e Ativos Não Correntes		0,00	0,00
Ativos intangíveis	2	5 592,38	5 592,38
Investimentos financeiros	3	500,00	500,00
Fundadores/beneméritos/patrocinadores/doadores/associados/membros		0,00	0,00
		1 830 780,05	1 823 340,18
Activo corrente			
Inventários		0,00	0,00
Clientes e Utentes	4	118 645,45	57 775,04
Accionistas c/ subscrição		182,80	-1 269,00
Caixa e depósitos bancários	7	166 341,54	139 047,24
Gastos a reconhecer		-9 227,18	-9 227,18
Devedores por acréscimos de rendimentos		35 107,54	41 253,67
Outros devedores e credores		8 181,42	8 258,64
		319 231,57	235 838,41
Total do ativo		2 150 011,62	2 059 178,59
FUNDOS PATRIMONIAIS E PASSIVO			
Fundos patrimoniais			
Fundos	8	61 066,83	61 066,83
Excedentes técnicos		0,00	0,00
Reservas		0,00	0,00
Resultados transitados	9	35 698,87	-132 752,67
Excedentes de revalorização		0,00	0,00
Ajustamentos / Outras variações nos fundos patrimoniais	10	1 298 483,29	1 311 764,44
		1 395 248,99	1 240 078,60
Resultado líquido do período		279 248,16	168 451,54
Total dos fundos patrimoniais		1 674 497,15	1 408 530,14
Passivo			
Passivo não corrente			
Provisões		0,00	0,00
Provisões específicas		0,00	0,00
Empréstimos bancários - Passivo Não Corrente	11	183 483,21	329 576,65
Outras dívidas a pagar	12	104 500,00	132 000,00
Outros financiadores M/L Prazo	13	14 098,92	28 197,84
		302 082,13	489 774,49
Passivo corrente			
Fornecedores	14	68 622,63	48 230,94
Estado e outros entes públicos	15	48 702,44	51 517,57
Fundadores/beneméritos/patrocinadores/doadores/associados/membros		0,00	0,00
Empréstimos bancários - Passivo Corrente	16	0,00	0,00
Credores por acréscimos de gastos		13 179,67	18 197,85
Rendimentos a reconhecer		42 927,60	42 927,60
		173 432,34	160 873,96
Total do passivo		475 514,47	650 648,45
Total dos fundos patrimoniais e do passivo		2 150 011,62	2 059 178,59

A Direcção

[Handwritten signature]
[Handwritten signature]
[Handwritten signature]

Contabilista Certificado

[Handwritten signature]

 22291323
 Membro N.º 91502

PARECER DO CONSELHO FISCAL

De acordo com as disposições vigentes, designadamente a alínea b) do artigo 38º dos Estatutos da Casa do Povo de São Bartolomeu de Messines, vem o Conselho Fiscal dar o parecer sobre o Relatório e Contas apresentadas pela Direção com referência ao exercício findo em 31 de dezembro de 2023.


O Conselho Fiscal acompanhou durante o exercício de 2023 as atividades desta Instituição, efetuando as conferências e sondagens que julgou necessárias.

É opinião deste Conselho Fiscal que o Relatório e Contas, apresentam de forma verdadeira e apropriada a situação económica e financeira, não se verificando violações da Lei e dos Estatutos.


Nestes termos, vem o Conselho Fiscal propor à Assembleia-geral que sejam aprovados o Relatório de Atividades e Contas da Direção relativas ao exercício de 2023.

São Bartolomeu de Messines, 8 de março de 2024.

O Conselho Fiscal



(Mário Manuel Caldeira Guerreiro e Gorjão, Presidente)



(Emília Adelaide Sequeira Inácio, 1º Secretário)



(Glória Maria Ribeiro de Lima Cabrita, 2º Secretário)

