

# Regulamento Interno da Resposta Social de Creche

## CAPÍTULO I DISPOSIÇÕES GERAIS

### ARTIGO 1º

A Casa do Povo de S. B. Messines é uma Associação de Utilidade Pública de base associativa, registada como IPSS – Instituição Particular de Solidariedade Social (livro n.º7 sub n.º117/98 fls.117), constituída por tempo indeterminado, com o objetivo de promover o desenvolvimento e o bem-estar das comunidades, especialmente as do meio rural, que actua nas áreas sociais, educativas, culturais, desportivas e de lazer, com acordo de cooperação para a resposta social de CRECHE celebrado com o Centro Distrital de Segurança Social de Faro, em 18/12/2014 rege-se pelas normas seguintes.

### ARTIGO 2º LEGISLAÇÃO APLICÁVEL

Os princípios legislativos pelos quais se regem a Creche são:

1. Decreto-Lei n.º 119/83, de 25 de fevereiro, alterado e republicado pelo Decreto-Lei n.º 172 -A/2014, de 14 de novembro, com as alterações introduzidas pela Lei n.º 76/2015 de 28 de julho, alteração ao Estatuto das Instituições Particulares de Solidariedade Social;
2. Portaria n.º 196-A/2015, de 1 de julho, alterada pela Portaria n.º 296/2016, de 28 de novembro – Regula o regime jurídico de cooperação entre as IPSS e o Ministério da Solidariedade, Emprego e Segurança Social, e Portaria n.º218-D/2019 – Proceda à segunda alteração à Portaria n.º 196-A/2015, de 1 de julho, que define os critérios, regras e formas em que assenta o modelo específico da cooperação estabelecida entre o Instituto da Segurança Social, I. P., e as instituições particulares de solidariedade social ou legalmente equiparadas, para o desenvolvimento de respostas sociais, em conformidade com o subsistema de ação social.
3. Portaria n.º 262/2011, de 31 de agosto, alterada pela Portaria n.º 411/2012, de 14 de dezembro – Aprova as normas que regulam as condições de instalação e funcionamento da CRECHE;
4. Decreto-Lei n.º 64/2007, de 14 de março, alterado e republicado pelo Decreto-Lei n.º 33/2014, de 4 de março e alterado pelo Decreto-Lei n.º 126-A/2021– Define o regime jurídico de instalação, funcionamento e fiscalização dos estabelecimentos de apoio social geridos por entidades privadas, estabelecendo o respetivo regime contraordenacional;
5. Protocolo de Cooperação em vigor;
6. Contratos Coletivos de Trabalho para as IPSS.
7. Decreto-Lei n.º2/2022 de 3 de janeiro – Alargamento progressivo da gratuidade das creches e das amas do Instituto da Segurança Social, I.P.
8. Portaria n.º198/2022 de 27 de julho e Declaração de Retificação n.º21/2022 de 16 de agosto - Regulamenta as condições específicas de concretização da medida da gratuidade das creches e creches familiares, integradas no sistema de cooperação, bem como das amas do Instituto da Segurança Social, I.P.;
9. Decreto-Lei n.º 156/2005 de 15 de setembro - Estabelece a obrigatoriedade de disponibilização do livro de reclamações a todos os fornecedores de bens ou prestadores de serviços que tenham contacto com o público em geral, e o Decreto-Lei n.º 74/2017, de 21 de junho - Implementa as medidas SIMPLEX+ 2016 «Livro de reclamações on-line», «Livro de reclamações amarelo» e «Atendimento Público avaliado»

### ARTIGO 3º OBJECTIVOS DO REGULAMENTO

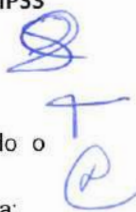
O presente Regulamento Interno de Funcionamento visa:

1. Promover o respeito pelo direito dos utentes e demais interessados.
2. Assegurar a divulgação e o cumprimento das regras de funcionamento do estabelecimento prestador de serviços.
3. Promover a participação ativa dos utentes ou seus representantes legais ao nível da gestão das respostas sociais.

### ARTIGO 4º OBJECTIVOS DA CRECHE

1. A CRECHE é uma resposta social de natureza socioeducativa, vocacionada para o apoio à família e à criança, destinada a acolher crianças até aos 3 anos de idade, durante o período correspondente ao impedimento dos pais ou de quem exerça as responsabilidades parentais.
2. Constituem objetivos da CRECHE:
  - a. Facilitar a conciliação da vida familiar e profissional do agregado familiar;
  - b. Colaborar com a família numa partilha de cuidados e responsabilidades em todo o processo educativo;
  - c. Assegurar um atendimento individual e personalizado em função das necessidades específicas de cada criança nas





- áreas do desenvolvimento psico-motor, psico-social, cognitivo, comunicação e sensorial.
- Prevenir e despistar precocemente qualquer inadaptação, deficiência ou situação de risco, assegurando o encaminhamento mais adequado;
  - Proporcionar condições para o desenvolvimento integral da criança, num ambiente de segurança física e afetiva;
  - Desenvolver hábitos de higiene e de defesa da saúde;
  - Promover a articulação com outros serviços existentes na comunidade.

#### **ARTIGO 5º**

#### **SERVIÇOS PRESTADOS E ATIVIDADES DESENVOLVIDAS**

- A Creche da Casa do Povo de São Bartolomeu de Messines define-se como um serviço à Sociedade e à Família, uma Instituição aberta a todos os níveis sociais, uma comunidade educativa em que todos participam, Direção, Pais, Trabalhadores docentes e não docentes e as Crianças, cada um a seu nível e a seu modo, na vida da Instituição.
- As atividades que desenvolve são:
  - Fornecimento de Alimentação;
  - Cuidados de Higiene;
  - Serviços Socioeducativos;
  - Estimulação adequada;
  - Informação contínua aos pais sobre o desenvolvimento da criança;
  - Formação Parental.
- Complementarmente são prestadas as seguintes atividades inseridas no plano de actividades da Creche/Instituição:
  - Saídas Pedagógicas e/ou lúdicos;
  - Atividades Complementares na área da estimulação motora, sensorial e cognitiva;
  - Prolongamento de Horário de acordo com o ponto 4 do artigo 14º do presente regulamento.
- O serviço socioeducativo rege-se pelo Plano de Sala/Grupo que se encontra integrado no Projecto Pedagógico da Creche cuja temática vai de encontro ao Projecto Educativo do Estabelecimento. Estes projectos visam a estimulação para o desenvolvimento físico, afectivo e cognitivo da criança e são elaborados de acordo com o diagnóstico de necessidades do grupo e os P.I.

#### **CAPITULO II**

#### **PROCESSO DE ADMISSÃO DOS UTENTES**

#### **ARTIGO 6º**

#### **CONDIÇÕES DE ADMISSÃO**

- São condições de admissão neste estabelecimento/serviço:
  - Ter idade compreendida entre os 3 meses e meio e 3 anos de idade.
  - Existência de vagas correspondente à idade;
  - Enquadrar-se nos critérios de admissão e com a pontuação adequada.
- As instalações da Creche têm a seguinte capacidade:

Berçário, até aos 12 meses	8
Sala 1 – 12-24 meses	10
Sala 1.1. – 12-24 meses	12
Sala 2 - 24-36 meses	18

#### **ARTIGO 7º**

#### **CANDIDATURA / INSCRIÇÃO**

- A candidatura deverá ser efetuada através do preenchimento de uma ficha de inscrição que constitui parte integrante do processo de utente, bem como a disponibilização para efeitos de digitalização dos seguintes documentos:
  - Documento de identificação do utente (BI /NIF /NISS) e representantes legais (BI / NIF);
  - Certidão de setença judicial de regulação do poder paternal, quando aplicável;
  - Boletim de Vacinas;
  - Declaração médica em caso de patologia que determine a necessidade de cuidados especiais
  - Comprovativo de enquadramento do abono de família para Crianças e Jovens e o comprovativo da prestação da Garantia para a Infância, se aplicável. (para crianças nascidas a partir de 1 de setembro de 2021);
  - Comprovativos da constituição do agregado familiar, da residência e local de trabalho, (para crianças nascidas a partir de 1 de setembro de 2021);



- 1.7 Comprovativos dos rendimentos do agregado familiar (para crianças nascidas antes de 01 de setembro de 2021):
- 1.7.1 Cópia da declaração de IRS e respetivo comprovativo da nota liquidada;
  - 1.7.2 Comprovativos de rendimentos dependentes (cópia dos recibos de vencimento dos últimos 3 meses);
  - 1.7.3 Comprovativos de rendimentos empresariais (balancete ou cópia dos recibos verdes dos últimos 3 meses);
  - 1.7.4 Comprovativos de rendimentos prediais (contratos de arrendamento e/ou certidão predial e /ou comprovativo de pagamento de IMI);
  - 1.7.5 Comprovativos de Pensões / Subsídios: Desemprego, Parentalidade, Doença, RSI, CSI, outras legalmente qualificadas para o efeito;
  - 1.7.6 Nas situações de desemprego no núcleo familiar é exigido uma declaração de inscrição no Centro de Emprego;
- 1.4. Comprovativos de despesas mensais fixas (para crianças nascidas antes de 01 de setembro de 2021):
- 1.4.1. Consideram-se para o efeito o valor das taxas e impostos necessários à formação do rendimento líquido;
  - 1.4.2. O valor da renda da casa ou da prestação devida, pela aquisição de habitação própria e permanente;
  - 1.4.3. Despesas com transportes até ao valor máximo da tarifa de transporte da zona da residência;
  - 1.4.4. As despesas com saúde e a aquisição de medicamentos de uso continuado em caso de doença crónica;
- 1.5. Outros documentos considerados necessários.
2. O período de candidatura decorre durante todo o ano.
  3. O horário de atendimento para candidatura é das das 9,00 horas às 17,30 horas, na secretaria da Instituição.
  4. Para completar o processo de candidatura o utente deve entregar os documentos probatórios referidos nos números anteriores, na secretaria da Instituição até 15 dias após ter dado início ao respectivo processo, caso contrário o mesmo será arquivado sem a devida integração na lista de inscrição da resposta social.
  5. Em caso de admissão urgente, pode ser dispensada a apresentação de candidatura e respectivos documentos probatórios, devendo todavia ser desde logo iniciado o processo de obtenção de dados em falta.

**ARTIGO 8º**

**CRITÉRIOS DE PRIORIDADE DE ADMISSÃO**

1. São critérios de prioridade na seleção dos utentes nascidos antes de 01 de setembro de 2021:

1. Idade da criança versus adequação aos grupos com vagas existentes: ___/___/___ Meses/Ano(s)				
Critérios	a) Não se verifica	b) Verifica-se de forma moderada	c) Verifica-se de forma explícita	
2. Crianças com irmãos a frequentar a Instituição				
3. Filhos de funcionários/Sócios há mais de um ano				
4. Ausência ou indisponibilidade dos pais para assegurar os cuidados necessários				
5. Crianças residentes na área geográfica da Instituição				
6. Crianças cujos pais trabalham na área da Instituição				
7. Crianças de famílias monoparentais				
8. Crianças de famílias numerosas				
9. Crianças em situação de risco/encaminhamento por serviços competentes				
10. Crianças com necessidades educativas especiais				
11. Famílias de baixos recursos económicos (per capita igual ou inferior a 300 euros)				
12. Data de formalização da candidatura				
<b>PONTUAÇÃO QUALITATIVA</b>	<b>Baixa (entre 0 e 2)</b>	<b>Média (entre 3 e 5)</b>	<b>Alta (entre 6 e 8)</b>	<b>Muito alta (acima de 8)</b>
<b>OBSERVAÇÕES (parecer técnico):</b>				

**Legenda - Escala de 0 a 2: em que 0 corresponde a "Não se verifica"; 1 a "Verifica-se moderadamente"; 2 "Verifica-se de forma explícita"**

**Fundamentos de Pontuação - a), b), c):**

- 1- a) A idade não se adequa de todo ao grupo; b) A idade aproxima-se da idade adequada ao grupo; c) A idade é a adequada ao grupo;
- 2- a) Criança que não tem irmãos a frequentar a Instituição; c) Criança que tem irmãos a frequentar a Instituição.
- 3- a) Filhos de funcionários/Sócios há menos de um ano; c) Filhos de funcionários/Sócios há mais de um ano;
- 4- a) Ambos os pais/responsáveis estão desempregados; b) Um dos pais/responsável está desempregado; c) Ambos os pais/responsáveis estão a trabalhar;
- 5- a) Criança reside fora da freguesia e concelho da Instituição; b) Criança reside no concelho da Instituição; c) Criança reside na freguesia da Instituição;



4  
✓

- 6- a) Os pais trabalham fora da freguesia da Instituição; b) Um dos pais trabalha na freguesia da Instituição; a) Os pais trabalham na freguesia da Instituição;
- 7- a) Criança não reside com os dois progenitores; c) Criança reside com os dois progenitores;
- 8- a) Criança cujo agregado familiar é composto por menos de 5 pessoas; c) Criança cujo agregado familiar é composto por 5 ou mais pessoas;
- 9- a) Criança não foi sinalizada; b) criança sinalizada por outros serviços (centro de saúde; hospital); c) Criança sinalizada ao abrigo dos 10% da Segurança Social; \* Por criança em risco entende-se a criança que, pelas suas características psicológicas, biológicas e/ou pelas características da sua família e do meio envolvente, está sujeita a elevadas probabilidades de vir a sofrer de omissões e privações que comprometam a satisfação das suas necessidades básicas de natureza material ou afetiva, comprometendo assim o seu processo de desenvolvimento e de crescimento pode estar condicionado ao ponto de determinar um atraso de maior ou menor amplitude.
- 10- a) Não tem necessidades educativas especiais; b) tem necessidades educativas especiais moderadas; c) tem evidentes necessidades educativas especiais; \*\* A admissão das crianças com deficiência deverá ser objeto de avaliação conjunta dos técnicos do estabelecimento e dos técnicos especialistas que prestam apoio, tendo em atenção: a) o parecer técnico da equipa de apoio técnico precoce sempre que as houver, ou os serviços especializados dos CRSS ou de IPSS; b) em igualdade de circunstâncias, a deficiência constitui fator de prioridade;
- 11- Família com rendimento *per capita* superior a 300 euros; b) Família com rendimento *per capita* entre os 150€ e 300€; c) Família com rendimento *per capita* abaixo dos 150€;

**São fatores de desempate, entre duas crianças com uma pontuação igual:**

- ✓ data de inscrição mais antiga;
- ✓ ser filho de funcionário/sócios há mais de um ano;

2. Nesta admissão poderão ser também considerados critérios de sustentabilidade económica da instituição.
3. São critérios de prioridade na seleção dos utentes **nascidos após de 01 de setembro de 2021 a lista de prioridade** prevista na portaria 198/2022 de 27 de julho, nomeadamente os descritos na sequência do item 2 a 10 do quadro abaixo apresentado.
4. Em caso de empate em qualquer de um dos critérios da portaria, será considerada a pontuação obtida através do registo do quadro abaixo apresentado, por forma a obter quantitativamente a **ponderação de critérios em razão da situação económica familiar, ou outras circunstâncias** conducentes à **desvantagem social da criança e da respetiva família** cuja qual é registada da seguinte forma:

1. Idade da criança versus adequação aos grupos com vagas existentes: ___/___/___   _____ Meses/Ano(s)				
Critérios	d) Não se verifica	e) Verifica-se de forma moderada	f) Verifica-se de forma explícita	Comprovativo
2. Crianças com deficiência ou incapacidade				
3. Crianças filhos de mães/ pais: a) estudantes menores, b) ou beneficiários de assistência pessoal no âmbito do Apoio à Vida Independente, c) ou reconhecido como cuidador informal principal d) crianças em situação de acolhimento ou em casa abrigo				
4. Crianças com irmãos a frequentar a instituição				
5. Crianças Beneficiárias da prestação social Garantia para a infância e/ou com abono de família para crianças e jovens, em que os encarregados de educação <u>residam</u> comprovadamente na área de influência da creche - 1ª e 2ª escalão;				
6. Crianças Beneficiárias da prestação social Garantia para a infância e/ou com abono de família (1ª e 2ªE) para crianças e jovens, em que os encarregados de educação <u>desenvolvam atividade profissional</u> comprovadamente na área de influência da creche;				
7. Crianças em <u>agregados monoparentais ou famílias numerosas</u> em que os encarregados de educação <u>residam</u> comprovadamente na área de influência da creche				
8. Crianças cujos encarregados de educação <u>residam</u> comprovadamente na área de influência da creche				
9. Crianças em agregados <u>monoparentais ou famílias numerosas</u> em que os encarregados de educação <u>desenvolvam atividade profissional</u> comprovadamente na área de influência da creche				

7  
2

10. Os encarregados de educação <u>desenvolvam atividade profissional</u> comprovadamente na área de influência da creche				
11. Filhos de funcionários/Sócios há mais de um ano				
12. Ausência ou indisponibilidade dos pais para assegurar os cuidados necessários				
13. Avaliação Socioeconómica ( per capita: a) > 300€; b) 150€ a 300€; c) < 150€;) especificar valor obtido				
14. Crianças com medidas de promoção e proteção, aplicadas pela CPCJ ou Tribunais, com indicação para frequência de creche (admissão obrigatória)				
15. Data de formalização da candidatura				
<b>PONTUAÇÃO QUALITATIVA</b>	<b>Baixa (entre 0 e 2)</b>	<b>Média (entre 3 e 5)</b>	<b>Alta (entre 6 e 8)</b>	<b>Muito alta (acima de 8)</b>
<b>OBSERVAÇÕES (parecer técnico):</b>				

- Escala de 0 a 2: em que 0 corresponde a "Não se verifica"; 1 a "Verifica-se moderadamente"; 2 "Verifica-se de forma explícita"

Nota:

1. pelo menos 30 % das vagas afetas à gratuidade das creches destinam-se a crianças abrangidas pela prestação social "Garantia para a Infância" ou beneficiárias do abono de família até ao 3.º escalão (2022/2023 – 3 | 2023/2024 – 9 | 2024/2025 – 14).
2. As crianças com medidas de promoção e proteção, aplicadas pelas comissões de proteção de crianças e jovens (CPCJ) ou pelos tribunais, com indicação de frequência de creche, têm acesso e admissão obrigatórios na resposta de creche, ainda que para o efeito tenha de ser criada vaga extra.

5. A tipologia dos documentos que podem ser apresentados para comprovadamente validarem o apresentado são os seguintes:

Critérios	Tipo de Comprovativo
1, Idade da criança versus adequação aos grupos com vagas existentes: ___/___/___   Meses/Ano(s)	
2, Crianças com deficiência ou incapacidade	- Atestado médico de incapacidade multiuso; - Relatório médico da consulta de desenvolvimento; - Declaração de médico especialista na área da deficiência em causa; - Declaração do médico de família/médico assistente.
3, Crianças filhos de mães / pais: a) estudantes menores, b) ou beneficiários de assistência pessoal no âmbito do Apoio à Vida Independente, c) ou reconhecido como cuidador informal principal d) crianças em situação de acolhimento ou em casa abrigo.	Matrícula Escolar ou Declaração de Estudante Comprovativos da respetiva situação
4, Crianças com irmãos a frequentar a instituição	Registo Interno
5 e 6 , Crianças Beneficiárias da prestação social Garantia para a infância e/ou com abono de família para crianças e jovens (1º e 2º escalão)	Comprovativos da respetiva situação emitido pela Seg. Social
5 e 8, Os encarregados de educação <u>residam</u> comprovadamente na área de influência da creche	Comprovativo de Morada (Nota de Liquidação   Faturas da Luz ou Água )
7, 9 e 10, Os encarregados de educação <u>desenvolvam atividade profissional</u> comprovadamente na área de influência da creche	Recibo de Vencimento   ou Contrato de Trabalho   ou Declaração da Entidade Profissional
7e 9, Crianças em agregados monoparentais ou famílias numerosas	Responsabilidades Parentais   CC de todos os elementos do agregado familiar   Declaração do Agregado familiar da Seg. Social
11, Filhos de funcionários/Sócios há mais de um ano	Registo interno
12, Ausência ou indisponibilidade dos pais para assegurar os cuidados necessários	Recibo de Vencimento   ou Contrato de Trabalho   ou Declaração da Entidade Profissional
13, Crianças com medidas de promoção e proteção, aplicadas pela CPCJ ou Tribunais, com indicação para frequência de creche	Medida de promoção
14, Data de formalização da candidatura	Ficha de Inscrição




**ARTIGO 9º**  
**ADMISSÃO**

1. Recebida a candidatura a mesma é analisada pelo serviço administrativo que realiza uma avaliação inicial (triagem administrativa) de acordo com os critérios de admissibilidade, efetuada pela Técnica da área Social em conjunto com a Diretora Técnica, através do preenchimento da Ficha de inscrição e avaliação inicial de requisitos, no sentido de verificar se o candidato é admissível.
2. A Diretora Técnica da resposta social, é a quem compete dar a decisão sobre a respetiva admissão/ingresso em lista de inscrição.
3. A decisão de admissão ou não admissão será comunicada ao utente no prazo máximo de 30 dias pela secretaria por email ou na sua ausência por carta..
4. A admissão das crianças é efetuada ao longo de todo o ano, sempre que haja vagas, ou até ao **final do mês de junho** para iniciarem em setembro.
5. Na creche não são aceites reservas de vagas, uma vez que a admissão ocorre com o início da frequência. No ato da admissão é verificado se foram rececionados todos os documentos necessário para a conclusão do processo
6. do utente:
  - 6.1. Documento de Identificação Fiscal do utente e representante legal;
  - 6.2. Documento do NISS do utente;
  - 6.3. Documento do serviço nacional de saúde ou do subsistema a que o utente pertence;
  - 6.4. Boletim de vacinas;
  - 6.5. Em situações especiais pode ser solicitado certidão da sentença judicial que regule a responsabilidade parental;
  - 6.6. No caso do utente ou os pais serem portadores do cartão de cidadão os documentos referidos no 5.1, 5.2, 5.3 e 5.4 não são eligíveis;
  - 6.7. Em caso de admissão urgente, pode ser dispensada a apresentação do processo de inscrição e respetivos documentos probatórios, devendo ser desde logo ser iniciado o processo de obtenção dos dados em falta;
7. No ato da admissão são devidos os seguintes pagamentos:
  - 7.1. taxa administrativa de Inscrição e seguro de acidentes pessoais que abrange todas as crianças que frequentam a valência. O pagamento da referida taxa e seguro é da responsabilidade dos pais e pago, no ato de admissão/renovação de cada ano letivo, no valor indicado no **Anexo 1**; O seguro não abrange objetos pessoais. A apólice de seguro contratualizada está disponível para consulta no quadro das informações, as situações não contratualizadas na respetiva apólice são da responsabilidade do utente.
    - 7.1.1. A taxa administrativa de inscrição e seguro de acidentes pessoais não é devido às crianças nascidas a a partir de 1 de setembro de 2021, contudo será solicitado o respetivo pagamento no ato do admissão/renovação, para garantia de interesse na vaga até à data efetiva da frequência. Com o início da frequência o respetivo valor em cofre para outros gastos inelutáveis à frequência ou devolvido ao utente.
  - 7.2. Valor da Bata e Tshirt, conforme a idade da criança;
  - 7.3. Caso se verifiquem mensalidades em atraso, não será renovada a inscrição para o ano seguinte.
  - 7.4. Quando a admissão tem lugar após janeiro, o utente tem na mesma que fazer a renovação (consistindo esta na elaboração de um novo contrato e entrega de documentos fiscais atuais), sendo nestes casos o valor da taxa administrativa e do seguro de menos 50% do valor da matrícula indicado no **Anexo 1**.
8. A renovação da inscrição será realizada por um dos responsáveis pela criança após informação das datas que decorrerão entre 1 de Maio a 30 de Junho.
9. É obrigatória a entrega dos documentos necessários (de acordo com descrito no ponto 1 do artigo 7º - Candidatura) ao cálculo da comparticipação familiar (mensalidade) no prazo de 15 dias a contar da data do contacto telefónico a comunicar da respetiva admissão ou ato de renovação.
10. O comprovativo da situação clínica deve ser entregue em caso de situação de doença crónica.
11. Em caso de anulação de inscrição, não haverá lugar a devolução de valores já liquidados.
12. O pagamento da inscrição / renovação pressupõe a aceitação dos princípios e métodos pedagógicos e regulamento interno deste estabelecimento, sendo este vinculado com a assinatura do contrato de prestação de serviços.

**ARTIGO 10º**  
**LISTAS DE INSCRIÇÃO**

1. Quando não há vagas o utente ingressa em lista de inscrição, de acordo com os critérios de admissão.
2. O período de validade da inscrição do utente em lista de inscrição é de 1 ano.





3. A retirada do utente da lista de inscrição é efetuada quando solicitado pelo utente, ficando registado esta solicitação no processo individual do utente e arquivado durante 1 ano, no dossier de desistência de lista de inscrição.
4. Proceder-se ainda à retirada de lista de inscrição quando se efetua 3 contactos telefónicos após expirar o prazo de um ano, sem sucesso, ficando este registo mencionado no processo individual do utente. O processo fica arquivado durante 1 ano no dossier de desistência de lista de inscrição.
5. Passado 1 ano, caso não tenha havido contacto para novo ingresso o processo físico e digital é destruído.
6. As admissões são efetuadas ao longo do ano, caso hajam vagas na resposta social, neste caso, se o/a seu/sua educando/a for o/a selecionado/a para a vaga existente, receberá um contacto escrito e telefónico a informar da respetiva vaga/admissão.
7. As admissões para o início do ano letivo (setembro) ocorrem entre os meses de maio a julho. Se o/a seu/sua educando/a for o/a selecionado/a para as vagas existentes, receberá um contacto escrito e telefónico a informar da respetiva vaga/admissão.
8. Caso não tenha recebido contacto e se mantém o interesse em manter o/a seu/sua educando/a em lista de inscrição deve contactar-nos.

### **ARTIGO 11º** **ACOLHIMENTO DOS NOVOS UTENTES**

1. O acolhimento dos novos utentes é efetuado pelo trabalhador responsável (nomeadamente o responsável de sala/ grupo e a(s) auxiliar(es) de educação/ajudante de ação educativa) pela integração da criança no estabelecimento.
2. Após admissão/formalização do contrato é marcado uma entrevista com o trabalhador responsável da sala/grupo.
3. Esta entrevista, tem como objetivo proceder à clarificação de informação pertinente sobre as necessidades e desenvolvimento da criança e expectativas da família. A mesma, baseia-se numa entrevista semi-estruturada e de observação do comportamento da criança (e) possibilita:
  - O conhecimento da pessoa de referência da criança e sua família;
  - Identificação das pessoas a quem a criança pode ser entregue diariamente;
  - Contatos para eventuais emergências/ocorrências;
  - A clarificação das necessidades da criança (preferências alimentares, interesses e jogos preferidos) e expectativas da família;
  - A integração da criança no seu grupo e espaço, onde é estabelecido com o Encarregado de Educação do Programa de Acolhimento Inicial, facultando informações sobre os procedimentos ao nível do acolhimento diário da criança (p.e. onde a família deverá entregar a criança e colocar os objetos pessoais, a necessidade de registar hora de entrada, de informar sobre eventuais problemas da criança ocorridos na véspera).
  - Os responsáveis serão também informados do horário de atendimento semanal da educadora que se encontra afixado no quadro informativo da entrada da resposta social. Este horário é definido no início de cada ano letivo.
4. É estabelecida a calendarização do período de adaptação com as famílias que determina:
  - 4.1. O número de crianças a serem recebidas por dia em cada sala, de acordo com a possibilidade das famílias;
  - 4.2. Tempo de permanência no estabelecimento (p.e. de acordo com a idade, nos primeiros dias a criança permanece duas/três horas aumentando-se progressivamente o tempo de permanência no estabelecimento);
  - 4.3. Cuidados iniciais a prestar, de acordo com o levantamento de necessidades e expectativas;
  - 4.4. Outros aspetos relevantes para o acompanhamento da criança.
5. No período de adaptação, a família pode permanecer na sala com a criança durante um período de tempo que a educadora e a
6. família considere necessário para diminuir o impacto da separação.
7. Durante o período de tempo que a família permanece na sala, pode ser envolvida nas atividades que as crianças estão a realizar.
8. Durante o período de tempo que a família permanece na sala, esta é envolvida nas atividades que as crianças estão a realizar.
9. Ainda durante este período, os trabalhadores responsáveis pelo acolhimento da criança (a Educadora de Infância responsável pelo grupo e/ou Auxiliar de Educação ou Ajudante de Educação, consoante o seu horário de trabalho) podem aprofundar aspetos relativos à caracterização da criança e suas necessidades de intervenção.
10. É iniciado o preenchimento do programa de acolhimento inicial da criança.
  - 10.1. se a criança se adaptou, o programa é arquivado no processo individual de sala;
  - 10.2. se persistir a inadaptação é dada a possibilidade da família rescindir o contrato.

### **ARTIGO 12º** **PROCESSO INDIVIDUAL DA CRIANÇA**





1. Compete aos Serviços Administrativos organizar os processos individuais das crianças de acordo com as normas vigentes.
2. O processo individual completo da criança é arquivado, digitalmente, em pastas de acesso restrito aos serviços administrativos, (processo administrativo), equipa técnica (processo pedagógico) e Direção Técnica. Dos processos físicos administrativos só constam as fichas de inscrição e o contrato de prestação de serviços.
3. Do processo individual do utente que consta nos serviços administrativos (de acesso exclusivo à equipa dos serviços administrativos e Direção Técnica), consta:
  - 3.1. Ficha de inscrição com todos os elementos de identificação e sua família e respetivos comprovativos;
  - 3.2. Critérios de admissão aplicados;
  - 3.3. Contrato celebrado entre a Instituição e a Família;
  - 3.4. O n.º da apólice de seguro de acidentes pessoais (dado integrado na ficha de inscrição);
  - 3.5. Dados contidos no processo de inscrição, nomeadamente cópia do documento de identificação, do boletim de vacinas, horário habitual de permanência da criança na creche, declaração médica no caso de patologia que determine a necessidade de cuidados especiais, identificação do médico assistente, cópia dos rendimentos e das despesas do agregado familiar de acordo com o disposto no ponto 1.3. e 1.4. do artigo 7º - Candidatura;
  - 3.6. Registo da data e motivo da cessação ou rescisão de contrato de prestação de serviços;
  - 3.7. Identificação dos responsáveis pela entrega diária da criança e das pessoas autorizadas para retirar a criança da resposta social.
4. Os documentos de acesso exclusivo à Direção técnica e Equipa Educativa, são arquivados fisicamente em zonas restritas e fechadas em áreas que oferecem privacidade e confidencialidade de informação, bem como, digitalmente através da plataforma Childiary, de acesso restritos à Equipa Pedagógica e Direção Técnica, respeitando, assim, as regras de proteção de dados pessoais em vigor no que se reporta à privacidade e confidencialidade de informação.
5. De acesso exclusivo à Direção Técnica e Equipa Educativa, constam as seguintes informações:
  - 5.1. Listagem Nominal:
    - 5.1.1. dos Utentes da Sala;
    - 5.1.2. dos Responsáveis, com os contactos telefónicos e emails;
    - 5.1.3. dos Responsáveis e suas Profissões;
    - 5.1.4. Pessoas Autorizadas a vir buscar a criança;
  - 5.2. Informação médica atualizada (dieta, medicação, alergias e outros);
  - 5.3. Outros relatórios de desenvolvimento;
  - 5.4. Registo de integração / acolhimento da criança;
  - 5.5. PDI – Plano de desenvolvimento individual
6. O registo de presenças é efectuado através de aplicação digital da sala /grupo, no local onde a criança for recebida e entregue e pelo seu responsável. Como tal, o registo do mesmo encontra-se no processo digital da criança /grupo da respetiva aplicação, sendo posteriormente exportado e arquivado na pasta digital de registo de presenças da área administrativa para efeitos de processamento de mensalidades.
7. Os elementos constantes do Processo Individual da Criança são exclusivamente do conhecimento dos técnicos mencionados no ponto 4, dos encarregados de educação, de outros intervenientes no processo de aprendizagem e desenvolvimento da criança e posteriormente do educador de infância do ensino pré-escolar, sendo garantida a confidencialidade dos dados nele contidos. Este poderá ser consultado pelos pais ou por quem exerça as responsabilidades parentais, quando solicitado.
8. Os planos de desenvolvimento da criança vão acompanhá-la sempre que mude de estabelecimento.

### **CAPÍTULO III** **INSTALAÇÕES E REGRAS DE FUNCIONAMENTO**

#### **ARTIGO 13º** **INSTALAÇÕES**

A Casa do Povo de São Bartolomeu de Messines tem a sua sede em Rua João de Deus – Cruz Grande, 8375 – 127 S.B. Messines, com o telefone nº 282333130 e o fax n.º282333139, o e-mail, [geral@casapovomessines.pt](mailto:geral@casapovomessines.pt) contribuinte n.º501069542. As instalações da Casa do Povo são compostas por:

<b>Piso</b> <b>2</b>	<b>Creche</b> – Berçário, 4 Salas de Atividades (1 sala 9-12; 2 salas 12-24; 1 sala 24-36 meses) Instalações Sanitárias, Cozinha, Refeitório, Gabinetes, e Terraço.
-------------------------	--





<b>Piso 1</b>	Colónia de Férias / Alojamento Local – Quartos, Instalações Sanitárias; Centro de Atividades de Tempos Livres – 3 Salas de Atividades, 3 Instalações Sanitárias, Atelier para Atividades, Biblioteca, sala de Atendimento aos Pais, Arrecadação, Terraço; Zona de Formação – 2 Salas de Formação, Instalações Sanitárias, Gabinete de Apoio à Formação e a Projetos;	
<b>Piso 0</b>	Hall de entrada; Gabinete da Direção; Gabinetes de Coordenação; Recepção/Secretária; Refeitório/Cozinha; Arrecadações; Instalações Sanitárias; Sala Polivalente;	Pavilhão Desportivo; Balneários de Apoio; Zona de Ginásio; Jardim de Infância - 3 Salas de Atividades, Hall, Instalações Sanitárias, Sala de Atendimento aos Pais; Arrecadações;
<b>Cave</b>	Casa das Máquinas; Lavandaria; Vestiários femininos e masculinos;	

A Casa do Povo dispõe ainda de 1 Parque Infantil.

Todos estes equipamentos acima referidos, estão apetrechados com material didático mediante a idade das crianças.

#### ARTIGO 14º HORÁRIO DE FUNCIONAMENTO

1. A valência de Creche funciona de Segunda a Sexta-Feira, com o seguinte horário:
  - 1.1. Abertura às 08h00m e encerramento às 19h00m.
  - 1.2. O horário das atividades orientadas da valência varia entre as 09h00m e as 17h30m.
  - 1.3. Das 12h30m às 15h00m as crianças poderão estar em período de repouso.
2. A entrada das crianças terá que ser feita impreterivelmente até às 10h00m.
3. A Creche presta um serviço sócio-educativo dividido em tempos de atividades de estimulação ao desenvolvimento, a cuidados de higiene básicos, de alimentação e de apoio/atendimento às famílias.
4. A hora de chegada e de saída da criança é registada em aplicação digital para o efeito, aquando da receção / entrega da criança.
5. Caso seja necessário os utentes entrarem na Instituição antes das 08h 00m e/ou permanecerem depois das 19h 00, a Instituição disponibiliza um serviço extra, mediante pagamento extra mensalidade. Este serviço funciona das 07h 30m às 08h 00m e das 19h 00 às 19h 30m. Este serviço tem que ser requerido junto da secretaria da Instituição, mediante requerimento da Segurança Social e só se efetuar quando houver necessidade expressa de mais de 30% dos utentes (14).
6. Sempre que se verificarem atrasos na saída da criança, será aplicada uma penalidade pecuniária por cada 30 minutos de atraso, de acordo com os valores fixados no **Anexo 1**.
7. Em situação de desemprego dos pais ou num dos pais a permanência do utente só é permitida durante o horário das atividades orientadas pela educadora.
8. A Diretora Técnica e as Educadoras de Infância estarão disponíveis para atendimento aos Pais / Encarregado de Educação, mediante marcação de reunião.

#### ARTIGO 15º CONTRATO DA PRESTAÇÃO DE SERVIÇOS

1. Nos termos da legislação em vigor, entre o utente ou o seu representante legal e a Casa do Povo é celebrado, por escrito, um contrato de prestação de serviços.
2. O respetivo contrato pode ser denunciado por iniciativa do utente. Para tal o mesmo tem de o comunicar por escrito, justificando o motivo, com o mínimo de 15 dias de antecedência à data que pretende deixar de usufruir dos serviços.
3. O não cumprimento deste prazo, dará lugar à liquidação de metade do valor da respetiva mensalidade do mês seguinte.
4. A desistência da frequência na resposta social, não dá direito a qualquer reembolso das mensalidades já liquidadas.

#### ARTIGO 16º PAGAMENTO DA MENSALIDADE

1. Para as crianças nascidas a partir de 1 de setembro de 2021 será aplicada a medida da gratuidade, que abrange:
  - a. todas as atividades e serviços constantes dos artigos 5.º e 6.º da Portaria n.º 262/2011, de 31 de agosto, na sua





- redação atual, que estabelece as normas reguladoras das condições de instalação e funcionamento da creche;
- b. alimentação;
  - c. todas as despesas inerentes ao processo de inscrição e seguros;
  - d. a frequência de períodos de prolongamento de horário;
2. Estão excluídas da medida da gratuidade as atividades extra complementares, bem como a aquisição de fardas e uniformes escolares.
  3. Para as crianças nascidas antes de 1 de setembro de 2021, o pagamento da mensalidade (e para todas as crianças no caso do pagamento das atividades extras), deverá ser efectuado na Secretaria da Casa do Povo do dia 1 ao dia 8 de cada mês. Caso contrário será aplicada uma taxa de penalização, conforme previsto no **Anexo 1**.
  4. Caso o responsável não possa honrar o seu compromisso deverá informar mediante requerimento e devidamente justificado entregue entre dia 1 e dia 8 do mês em questão.
  5. As mensalidades deverão ser pagas diretamente na secretaria da Casa do Povo, através de numerário, cheque, multibanco ou transferência bancária com envio do respectivo comprovativo para [secretaria@casapovomessines.pt](mailto:secretaria@casapovomessines.pt) e débito direto.
  6. Se a criança faltar consecutivamente mais de um mês sem justificação válida, considerar-se-á a não necessidade de frequentar a Instituição, podendo o seu lugar ser eventualmente preenchido por outra criança em lista de inscrição, dando lugar à rescisão do contrato por justa causa.
  7. Perante ausências de pagamento superior a 30 dias a Instituição poderá vir a suspender a frequência da criança até regularização das mensalidades, após ser realizada uma análise individual do caso.
  8. No ato do pagamento da primeira mensalidade será, obrigatoriamente, assinado o contrato de prestação de serviços, entre a Instituição e o Encarregado de Educação de cada utente e entregue ao mesmo, caso ainda não se tenha sido efetuado antes este procedimento.
  9. O pagamento de outras atividades/serviços ocasionais é efetuado no período imeditamente anterior ou posterior, conforme informação prévia à sua realização.
  10. O utente paga doze meses de Setembro a Agosto, sendo que o pagamento da mensalidade do mês de Agosto é distribuído proporcionalmente pelos restantes meses de frequência, ficando desta forma a frequência do mês de agosto liquidada, não havendo lugar a restituição em caso de anulação.
  11. As mensalidades dos utentes abrangidos pelo Decreto-Lei n.º3/2022, de 3 de janeiro e posteriores atualizações (alargamento da gratuidade das creches), são liquidadas pela Segurança Social.

#### **ARTIGO 17.º** **COMPARTICIPAÇÕES FAMILIARES**

1. Estão isentas de comparticipação familiar, as crianças nascidas a partir de 1 de setembro de 2021, abrangidas pelo regime de alargamento progressivo de gratuidade da creche definido pela portaria n.º 198/2022 de 27 de julho, contudo as mesmas são alvo de avaliação sócioeconómica no ano da admissão, com base no disposto no ponto 1 do artigo 9.º da respetiva portaria.
2. As restantes crianças continuam abrangidas de acordo com o previsto na tabela de comparticipações, que é calculada de acordo com a legislação/normativos em vigor e encontram-se em anexo ao regulamento e está afixada em local visível. A tabela é atualizada anualmente e entra em vigor em setembro de cada ano.
3. As crianças cujos agregados familiares estão enquadrados nos 1.º e 2.º escalões de rendimento da comparticipação familiar, a comparticipação familiar é assumida pelo Instituto da Segurança Social, I.P.;
4. De acordo com o disposto na Portaria n.º218-D/2019 de 16 de julho, o cálculo do rendimento per capita do agregado familiar é realizado de acordo com a seguinte fórmula:

Sendo que:

RC = rendimento *per capita* mensal;

RAF = rendimento do agregado familiar (anual ou anualizado);

D = despesas mensais fixas,

$$RC = \frac{RAF/12-D}{N}$$

N = número de elementos do agregado familiar;

Entende-se por **agregado familiar**, o conjunto de pessoas ligadas entre si por vínculo de parentesco, afinidade, ou outras situações similares, desde que vivam em economia comum, designadamente:

- a) Cônjuge ou pessoas em união de facto há mais de dois anos;
- b) Parentes e afins maiores, na linha reta e na linha colateral, até ao 3º grau;
- c) Parentes e afins menores na linha reta e na linha colateral;
- d) Tutores e pessoas a quem o utente esteja confiado por decisão judicial ou administrativa;
- e) Adotados e tutelados pelo utente ou qualquer dos elementos do agregado familiar e crianças e jovens confiados por decisão judicial ou administrativa ao utente ou a qualquer dos elementos do agregado familiar(....)





No que se refere aos **rendimentos do agregado familiar (RAF)** consideram-se os seguintes rendimentos:

- a) Do trabalhador dependente;
- b) Do trabalhador independente – rendimentos empresariais e profissionais;
- c) De Pensões;
- d) De Prestações Sociais (exceto as atribuídas por encargos familiares e por deficiência)
- e) Bolsas de Estudo e formação, (exceto as atribuídas para frequência e conclusão, até ao grau de licenciatura);
- f) Prediais;
- g) De Capitais;
- h) Outras fontes de rendimentos (exceto os apoios decretados para menores pelo Tribunal, no âmbito das medidas de promoção em meio natural de vida).

No que respeita às **despesas mensais fixas do agregado familiar**, consideram-se para o efeito:

- a) O valor das taxas e imposto necessários à formação do rendimento líquido,
- b) O valor da renda de casa ou prestação devida pela aquisição de habitação própria e permanente;
- c) Despesas com transportes, até ao valor máximo da tarifa de transporte da zona de residência;
- d) Despesas com saúde e a aquisição de medicamentos de uso continuado em caso de doença crónica.

1. Sempre que haja dúvidas sobre a veracidade das declarações de rendimento e após efetuarem as diligências que considerem adequadas, podem as instituições (a Técnica da área Social e Direção) convencionar um montante de comparticipação familiar até ao limite da comparticipação máxima.

2. As diligências, referidas no ponto anterior tem por base a seguinte aplicação:

- a) Pessoas com contabilidade em regime simplificado, com rendimentos anuais inferiores à Remuneração Mínima Anual, calculam-se os rendimentos considerando que o mesmo auferiu RMMG X 14 meses;
- b) Pessoas que apresentem na ficha de inscrição rendimentos mensais superiores aos apresentados nos documentos de natureza fiscal, calcula-se com esses rendimentos x 14 meses, sem aplicar os respetivos descontos;
- c) Pessoas com rendimentos anuais inferiores ao RMMG, calcula-se os rendimentos considerando-se que o mesmo auferiu RMMG X14 meses, com os respetivos descontos (salvo comprovativo de trabalho a part-time);
- d) Pessoas com menção a situação de desemprego que não apresentem comprovativos do valor do subsídio de desemprego, calcula-se os rendimentos considerando-se que o mesmo auferiu remuneração de indexação social X 12 meses; quando apresentam o documento com o valor diário do subsídio de desemprego, este é multiplicado por 30 dias, vezes 12 meses;
- e) Pessoas com menção a beneficiárias do RSI que não apresentem comprovativos do valor do RSI, calcula-se os rendimentos considerando-se que o mesmo auferiu remuneração de indexação social X 12 meses;
- f) Ao analisar o valor da mensalidade e constatar que o mesmo não se enquadra no nível de vida que o agregado familiar aparenta ter no seu dia-a-dia (de acordo com as impressões que estes transmitem à equipa pedagógica quando vem trazer e buscar os seus filhos), poder-se-á considerar que estes deverão estar no escalão acima ou abaixo, sendo estas mensalidades propostas pela Técnica da Área Social (que avalia o cálculo da mensalidade) à Direção para a sua aprovação de acordo com as indicações apresentadas;
- g) Processa-se da mesma forma, mencionada no ponto anterior, nos casos de elementos do agregado familiar terem uma profissão que seja de comum conhecimento que o rendimento habitual é superior ao declarado em documentos de natureza fiscal e/ ou na ficha de inscrição.
- h) Pessoas que não mencionem os valores dos seus rendimentos mensais na ficha de inscrição e na ausência de documentos de natureza fiscal, aplica-se a mensalidade máxima;
- i) Situações em que não é mencionado os valores dos rendimentos mensais, e que em anos anteriores foram mencionados nas fichas das inscrições, resultantes de um contacto com a família a fim de apurar os seus reais rendimentos, os cálculos podem basear-se nesses mesmos valores.
- j) Situações omissas ficam ao critério da Técnica da Área Social e Direção, de acordo com os critérios de razoabilidade.

3. Uma vez solicitados os rendimentos mensais atualizados aos pais ou encarregados de educação para a determinação da mensalidade, e não sejam entregues no prazo previsto, a mensalidade a atribuir à criança será o valor máximo da tabela respetiva, ou outro aprovado pelos órgão competente (nunca superior ao valor máximo definido), podendo a mesma vir a ser revista com a entrega dos documentos e do pedido de retificação.

4. Ao somatório das despesas referidas no ponto 2 (à exceção das que integrem a linha a), será contabilizado no máximo o valor da RMMG, exceto quando o total dessas despesas apresentadas sejam inferiores a 30% do rendimento bruto total do agregado familiar.

5. Haverá lugar a uma redução da comparticipação familiar (valores descritos no Anexo 1) nos seguintes casos (aplicável





às Crianças nascidas antes de 1 de setembro de 2021):

- 5.1. Quando houver **um ou mais irmãos** a frequentar a Instituição em simultâneo a criança mais velha beneficiará de um desconto na mensalidade, exceto em caso de mensalidades enquadradas no 1º escalão, ou em caso de irmãos em frequência de creche em gratuidade;
  - 5.2. Em ausências superiores a 15 dias seguidos, por motivo de saúde ou outras situações devidamente fundamentadas, mediante apresentação de justificação médica ou outra merecedora de se enquadrar neste desconto;
  - 5.3. Nas situações de desemprego e/ou baixa prolongada, ou outro fator relevante, de um dos responsáveis será efetuada uma reavaliação da mensalidade, onde será analisada a redução da mensalidade. Este ato está a cargo da técnica responsável pelo cálculo das mensalidades;
  - 5.4. As reduções / alterações na comparticipação serão sempre efetuadas no mês seguinte àquele em que ocorreu o fato que a motivou.
6. As comparticipações são revistas anualmente após as renovações e entram em vigor em setembro, tendo em consideração as alterações ocorridas nos rendimentos, com base nos documentos comprovativos de rendimentos, designadamente de natureza fiscal.
7. A comparticipação familiar máxima calculada, não excede o custo médio real do utente verificado na resposta social no ano anterior.
8. Em caso de alteração à tabela/preçário em vigor a mesma será transmitida, via comunicado ao utente e afixado em local bem visível. Esse documento será adicionado como adenda ao regulamento interno em vigor. O aviso prévio desta alteração tem um prazo mínimo de 1 mês.
9. No ato da celebração do contrato de prestação de serviços é entregue (em suporte digital ou suporte papel) um exemplar do Regulamento Interno aos pais ou a quem exerça as responsabilidades parentais.


#### **ARTIGO 18º** **REGRAS INERENTES À FREQUÊNCIA DAS ATIVIDADES**

1. Não será permitido a entrada de crianças na Instituição:
  - 1.1. Que apresentem sintomas e sinais de doença;
  - 1.2. Que apresentem, falta de higiene e existências de parasitas (nestas situações os responsáveis legais serão alertados de imediato para procederem à desinfecção e não poderão as crianças frequentar a resposta social até que apresentem a cabeça completamente limpa);
2. Sempre que se note, na criança, algum sinal de falta de saúde, os pais serão informados, o mais brevemente possível, para que tomem as providências necessárias, devendo comparecer sem demora, no local, a fim de tomarem conta do utente.
3. Os pais deverão informar dos casos de indisposições nocturnas, pequenas enxaquecas ou outras perturbações que tenham notado na criança.
4. Se ao receber a criança a trabalhadora notar sinais de doença que vá prejudicar a própria, ou outras crianças, não permitirá que esta fique no estabelecimento.
5. No caso de acidente ou doença súbita que necessita de tratamento imediato, tomar-se-ão as seguintes medidas:
  - 5.1. Recorrer-se-á a serviço hospitalar;
  - 5.2. Fazer-se-á a comunicação imediata aos pais que devem comparecer, de imediato, no local indicado.
6. Caso a criança tenha de ficar em casa por motivo de doença, se a educadora da sala o pedir, deverá quando voltar para a Casa do Povo, vir acompanhada da respectiva declaração médica comprovando o seu total restabelecimento e a ausência de perigo de contágio, no caso de doença infecto-contagiosa;
7. Todos os medicamentos que a criança tenha de tomar durante as horas de permanência na Instituição, deverão vir identificados com o nome da criança, as horas de administração dos mesmos, caso sejam antibióticos, só lhe serão administrados se acompanhados da respectiva prescrição médica;
8. A Criança pode trazer de casa um brinquedo à sua escolha, a acordar com a educadora, no seu período de adaptação, ficando este à responsabilidade da criança e do Encarregado de Educação.

#### **ARTIGO 19º** **REFEIÇÕES**

1. A Casa do Povo fornecerá a todas as crianças três refeições diárias (almoço – das 11,30h às 12,30h e lanche (manhã ou tarde) – das 9.00 h às 09,30h e das 15,00h às 16,00h).
2. As refeições do Berçário são de acordo com a rotina de cada bebé, mantendo-se no entanto os horários das principais refeições mencionados na alínea 1.
3. A ementa semanal será afixada, para que os pais tenham conhecimento da mesma. Esta pode sofrer alterações.
4. A instituição fornecerá uma ementa alternativa em situações de doença ou alergias alimentares comprovadas, desde que informado o responsável da sala com a devida antecedência.





- Os lactentes deverão fazer-se acompanhar das respectivas latas de leite em pó, biberões, para que os mesmos possam ser preparados, enquanto, esta for a alimentação prescrita pelo médico assistente.
- As ementas do berçário serão constituídas por alimentos que os pais/responsáveis legais tenham indicado na ficha de introdução de alimentos.
- É expressamente proibido trazer de casa qualquer género alimentar para o lanche ou para o almoço. Exceto se por alguma razão justificada ou for solicitado pela Educadora da sala.
- O regime alimentar será estabelecido tendo em conta as diferentes idades da criança, bem como, tendo em conta as necessidades nas diferentes fases do seu desenvolvimento.
- Não é permitido os pais/encarregados estarem presentes durante as horas das refeições, há exceção do período de adaptação, para o bom funcionamento do serviço a prestar à criança.

**ARTIGO 20º**  
**ENTREGA E RECOLHA DO UTENTE**

- A entrega e recolha do utente deve ser feita, de preferência, pelos pais ou encarregados de educação na sala de acolhimento ou na respetiva sala;
- No caso de serem outras pessoas a recolherem e/ou entregarem as crianças, os seus nomes terão de constar, obrigatoriamente, na ficha de inscrição;
- A troca de informação no ato da recepção/saída das crianças (cuidados especiais, situações de exceção, ou outras de interesse para o conhecimento e desenvolvimento da criança) é anotada nos registos da plataforma digital da criança.
- Em caso de Pais separados, sem ordem do tribunal, a criança será entregue ao Pai ou à Mãe sem restrições.

**ARTIGO 21º**  
**MATERIAL NECESSÁRIO**

- Cada criança deverá usar uma bata para a proteção das suas roupas durante a frequência da respetiva resposta social (sala 1.1 e sala 2).
- A Instituição tem ao dispor dos pais um Kit de fardamento com 1 bata, 1 tshirts e 1 boné, que poderão ser adquirido junto da Secretaria da Instituição;
- Os pais serão informados do que necessitam trazer para a resposta social aquando da entrevista de diagnóstico/anamnese.
- A criança deverá ainda se fazer acompanhar de uma muda de roupa completa e um conjunto de cama completo.

**ARTIGO 22º**  
**PASSEIOS E DESLOCAÇÕES**

- A Instituição possui viaturas para visitas do foro pedagógico.
- Sempre que haja visitas ao exterior, os pais serão informados atempadamente preenchendo uma autorização por escrito para deslocações fora da vila. Para deslocações na vila, a autorização ou não é efectuado no acto da assinatura da ficha de inscrição.
- Eventualmente, algumas atividades podem exigir uma participação financeira complementar, aplicando-se o previsto no n.º4 do artigo 5º do presente regulamento.

**ARTIGO 23º**  
**QUADRO DE PESSOAL**

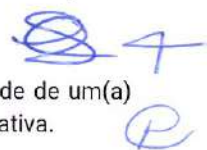
- O quadro de pessoal afeto à creche encontra-se afixado em local bem visível, contendo a indicação do número de recursos humanos, formação e conteúdo funcional, definido de acordo com a legislação/normativos em vigor.
- Os recursos humanos existentes na resposta social de Creche são os seguintes:

Quadro de pessoal da Creche	
Categoria Profissional	N.º
Diretora Técnica	1
Educadora de Infância (das quais uma assume a Direção Técnica)	3
Auxiliar de Educação / Ajudante de Acção Educativa	8

**ARTIGO 24º**  
**DIREÇÃO TÉCNICA**

A Direção Técnica da Creche será assumida por um(a) Educador(a) de Infância nomeado(a) pela Direção, cujo nome, formação e conteúdo funcional se encontra afixado em lugar visível e a quem cabe a responsabilidade de dirigir o serviço, sendo





responsável, perante a Direção, pelo funcionamento geral do mesmo. Cada sala funciona sob a responsabilidade de um(a) Educador(a) de Infância que dirige e orienta as funções da respetiva auxiliar de educação / ajudante de ação educativa.

#### **ARTIGO 25º** **ENCERRAMENTO DA INSTITUIÇÃO**

1. O período anual de encerramento da Instituição é na última semana completa de Agosto e na primeira de Setembro, e na altura do Natal de 24 a 31 de Dezembro, para efeitos de limpeza, desinfecção e férias de pessoal.
2. Os períodos de encerramento mencionados acima, permitirão a redução das ausências de pessoal por motivo de férias, um melhor acompanhamento aos utentes, que se traduz na melhoria da qualidade dos nossos serviços, durante no período de funcionamento das atividades.
3. A resposta social poderá ser encerrada em situações extraordinárias, nomeadamente, em casos de epidemias, pandemias e catástrofes por determinação da Direção, justificadas com parecer das entidades competentes ou mesmo determinadas pelas entidades competentes.

#### **CAPÍTULO IV** **DIREITOS E DEVERES**

##### **ARTIGO 26º** **DIREITOS E DEVERES DAS CRIANÇAS E DAS FAMÍLIAS**

###### **1. São direitos das crianças e famílias:**

- a) O respeito pela sua identidade pessoal e reserva de intimidade privada e familiar, bem como pelos seus usos e costumes;
- b) Ser tratado com consideração, reconhecimento da sua dignidade e respeito pelas suas convicções religiosas, sociais, políticas e culturais;
- c) Obter a satisfação das suas necessidades básicas, físicas, psíquicas e sociais, usufruindo do plano de cuidados estabelecido e contratualizado;
- d) Ser informado das normas e regulamentos vigentes;
- e) Participar em todas as atividades curriculares do Projeto Educativo, e nas outras que tenha contratualizado, de acordo com os seus interesses e necessidades;
- f) A ser informado das necessidades de apoio específico (médico, psicológico e terapêutico);
- g) Ter acesso à ementa semanal;
- h) Apresentar reclamações e sugestões de melhoria do serviço aos responsáveis da Instituição.

###### **2. São deveres das crianças e famílias:**

- a) Colaborar com a equipa do **CRECHE**, não exigindo a prestação de serviços para além do contratualizado;
- b) Tratar com respeito e dignidade os trabalhadores da **CRECHE** e os dirigentes da Instituição;
- c) Comunicar atempadamente as alterações que estiveram na base da celebração desde contrato;
- d) Participar na medida dos seus interesses e possibilidades, nas atividades desenvolvidas;
- e) Proceder atempadamente ao pagamento da mensalidade, de acordo com o contrato previamente estabelecido (não aplicável às crianças abrangidas pelo regime progressivo de gratuidade de creche);
- f) Observar o cumprimento das normas expressas neste Regulamento Interno da **CRECHE**, bem como de outras decisões relativas ao seu funcionamento;
- g) Comunicar por escrito, com 15 dias de antecedência, quando pretender interromper o serviço temporária ou definitivamente.

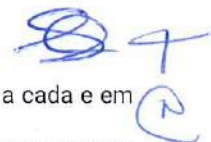
##### **ARTIGO 27º** **DIREITOS E DEVERES DA CASA DO POVO DE S. B. MESSINES**

###### **1. São direitos da Instituição:**

- a) Ver reconhecida a sua natureza particular e, conseqüentemente, o seu direito de livre atuação e a sua plena capacidade contratual;
- b) À corresponsabilização solidária do Estado nos domínios da participação financeira e do apoio técnico;
- c) Proceder à averiguação da real situação do agregado familiar, designadamente através dos elementos necessários à comprovação das declarações prestadas pelos pais ou por quem exerça as responsabilidades parentais no ato da admissão;
- d) Fazer cumprir com o que foi acordado no ato da admissão, de forma a respeitar e dar continuidade ao bom funcionamento deste serviço;
- e) Ao direito de suspender este serviço, sempre que as famílias, grave ou reiteradamente, violem as regras constantes do presente regulamento, de forma muito particular, quando ponham em causa ou prejudiquem a boa organização dos serviços, as condições e o ambiente necessário à eficaz prestação dos mesmos, ou ainda, o relacionamento com terceiros e a imagem da própria Instituição;

###### **2. São deveres da Instituição:**





- a) Respeitar a individualidade das crianças e famílias proporcionando o acompanhamento adequado a cada e em cada circunstância;
- b) Criar e manter as condições necessárias ao normal desenvolvimento da resposta social, designadamente quanto ao recrutamento de profissionais com formação e qualificações adequadas;
- c) Promover uma gestão que alie a sustentabilidade financeira com a qualidade global da resposta social;
- d) Colaborar com os Serviços da Segurança Social, assim como com a rede de parcerias adequada ao desenvolvimento da resposta social;
- e) Prestar os serviços constantes deste Regulamento Interno;
- f) Avaliar o desempenho dos prestadores de serviços, designadamente através da auscultação das partes interessadas;
- g) Manter os processos das crianças atualizados;
- h) Garantir o sigilo dos dados constantes nos processos individuais das crianças.

**ARTIGO 28º**  
**DIREITOS E DEVERES DOS TRABALHADORES**

**São direitos e deveres dos trabalhadores:**

1. Os trabalhadores gozam do direito de serem tratados com educação e urbanidade.
2. A inobservância deste direito acarretará consequências institucionais e/ou legais.
3. Aos trabalhadores cabe o cumprimento dos deveres inerentes ao exercício dos respetivos cargos, nos termos da legislação laboral em vigor, designadamente as constantes do Código de Trabalho e o Contrato Coletivo de Trabalho para as Instituições Particulares de Solidariedade Social.


**ARTIGO 29º**  
**INTERRUPÇÃO DA PRESTAÇÃO DE CUIDADOS POR INICIATIVA DO UTENTE**

1. Consideram-se justificadas as ausências resultantes de doença devidamente comprovada ou de outros motivos ponderosos que a Diretora Técnica e Direção, venham a considerar justificativos, tendo estas ausências um desconto de 10% na mensalidade, quando estas sejam superiores a 15 dias seguidos.
2. As ausências não justificadas das crianças, podem determinar o cancelamento da respectiva inscrição, sem prejuízo da exigibilidade das correspondentes participações familiares devidas até à data do cancelamento.
3. A interrupção / anulação da prestação de cuidados por iniciativa do utente não dá direito à restituição do valor das parcelas da mensalidade de agosto já liquidadas.

**ARTIGO 30º**  
**DADOS PESSOAIS**

1. Na Casa do Povo de São Bartolomeu de Messines, existe o comprometimento de assegurar a privacidade dos seus dados pessoais.
2. Os dados recolhidos impõem ao Responsável do Tratamento (Casa do Povo de São Bartolomeu de Messines) o fornecimento das informações constantes do art. 14.º do RGPD, as quais se consideram prestadas no presente artigo.
3. O presente artigo pretende esclarecer como são tratados os dados pessoais recolhidos para a constituição do processo individual dos utentes de cada prestação de serviço prestada., bem como referir que a nossa legitimidade para proceder ao presente tratamento de dados encontra-se prevista na alínea b) do nº1 do art- 6º do RGPD.
4. Os dados pessoais comuns/sensíveis dos utentes e dos responsáveis legais em caso de utentes menores, de acordo com o disposto em regulamento interno, têm a sua origem no contrato de prestação de serviços / atividade em que se inscreveu.
5. O tratamento dos dados pessoais solicitados e fornecidos são necessários para a execução do processo individual do utente e constituem uma obrigação legal e contratual prevista no presente regulamento interno e respetivas legislações aplicáveis identificadas no art. n.º2 do mesmo.
6. Todos os seus dados pessoais, constantes dos processos individuais dos utentes serão conservados apenas durante o período legalmente obrigatório, respeitando a sua conservação as garantias de sigilo e confidencialidade preconizadas pelo RGPD.
7. Os processos individuais criados e constantes em lista de inscrição e nunca admitidos serão destruídos passado dois anos.
8. O armazenamento destes processos e informação é realizado na plataforma CRM utilizada pela empresa a qual obedece a regras específicas de acesso por partes dos trabalhadores.
9. Os dados digitais do utente são armazenados em pastas e locais com acessos restritos aos perfis profissionais autorizados, conforme descrição no artigo 12º relativo ao processo individual do utente.
10. Os dados físicos do utente são armazenados em locais próprios e reservados às pessoas autorizadas, conforme descrição no artigo 11º relativo ao processo individual do utente.
11. Os dados dos utentes são tratados pelos Trabalhadores dos Serviços Administrativos e Financeiros, Direção Técnica e Equipa Técnica, da Instituição, em conformidade com o disposto no artigo 12º relativo ao processo individual do utente.





12. Os dados recolhidos serão entregues ou facultados a entidades terceiras no âmbito do cumprimento legal das legislações em vigor, conforme descritas no art. 2º do Regulamento Interno e entidades terceiras parceiras e financiadoras, nomeadamente:
  - a. Seguradoras,
  - b. Contabilista Certificado,
  - c. Entidades Oficiais: Segurança Social e Autoridade Tributária e Aduaneira,
  - d. Entidades Parceiras (Associações, Federações Desportivas entre outros similares)
  - e. Entidades Financiadoras (Municípios, Junta de Freguesia, IPDJ entre outros)
  - f. Empresas de Assistência Técnica de Informática e Biometria.
13. Para divulgação e promoção das atividades promovidas pela Instituição e / ou em conjunto com entidades parceiras, são enviados emails promocionais quando o utente assim o autoriza na ficha de inscrição.
14. Os utentes podem optar por deixar de receber qualquer tipo de email da CPSBM, enviando um email para [geral@casapovomessines.pt](mailto:geral@casapovomessines.pt) a solicitar o cancelamento do seu email da nossa base de dados. É importante mencionar que ao preencher nova ficha de inscrição e mencionar que autoriza o envio de informações relativas a atividades promovidas pela instituição ficará referenciada a reentrada do seu email na lista de contactos. Portanto, a requisição de cancelamento deve ser feita novamente caso seja do seu interesse.
15. A CPSBM garante ainda que, nos termos do RGPD, poderá exercer os seus direitos, nomeadamente, o Direito de Acesso, Direito à Limitação do Tratamento de Dados, Direito de Oposição ao Tratamento de Dados, Direito ao Esquecimento ou Apagamento e Direito à Portabilidade dos Dados Pessoais.
16. O Utente pode retirar o consentimento para o presente tratamento, em qualquer altura, sem comprometer a licitude do tratamento efetuado com base no consentimento propriamente dito sempre que o tratamento dos dados se baseie no consentimento do titular ou seja necessário para efeitos do cumprimento de obrigações e do exercício de direitos específicos do responsável pelo tratamento ou do titular dos dados, interesses legítimos prosseguidos pelo responsável pelo tratamento ou por terceiros.
17. Caso considere ter sido violado o RGPD poderá apresentar reclamação à autoridade de controlo competente.
18. Havendo lugar a decisões automatizadas, incluindo a definição de perfis, poderá o utente. opor-se às mesmas, nos termos e para os efeitos do art. 22.º do RGPD.
19. Caso não autorize / forneça os dados pessoais ou pretenda que a CPSBM deixe de os tratar o contrato de prestação de serviço pode não vir a entrar em vigor e / ou poderá ter de deixar de produzir os seus efeitos.

#### **ARTIGO 31º** **LIVRO DE RECLAMAÇÕES**

1. Nos termos da legislação em vigor a Casa do Povo tem ao dispor dos seus utentes, livros de reclamações que devem ser utilizados consoante a tutela das atividades / serviços prestados:
  - 1.1. SOCIAL: Creche (CPSBM e da EDP), Ensino Pré-Escolar (da CPSBM), CATL e atividades de apoio comunitário - Centro Distrital da Segurança Social de Faro
  - 1.2. EDUCAÇÃO: AEC, CAF e Ensino Pré-Escolar da EDP – Dgeste
  - 1.3. SAÚDE: USO E EAD – ERS, Entidade Reguladora da Saúde
  - 1.4. DESPORTO e LAZER - ASAE.
2. Para além do livro de reclamação a Casa do Povo dispões de fichas de reclamações/sugestões.
3. O livro de reclamações e as respetivas fichas de reclamações/sugestões podem ser solicitada na secretaria e entregues na mesma.
4. Após a sua recepção a Direção em conjunto com a Direção técnica, terá 15 dias para dar resposta.
5. Sempre que o utente assim o entender poderá ainda efectuar a sua reclamação directamente junto da Educadora responsável ou da Diretora Técnica, indo assim ao encontro de uma relação de proximidade e abertura no processo educativo.


#### **ARTIGO 32º** **LIVRO DE REGISTO DE OCORRÊNCIAS**

Este serviço dispões de Registo de Ocorrências, que servirá de suporte para quaisquer incidentes ou ocorrências que surjam no funcionamento desta resposta social, o qual será arquivado em digitalmente em arquivo próprio para o efeito.

#### **CAPITULO V** **DISPOSIÇÕES FINAIS**

#### **ARTIGO 33º** **ALTERAÇÕES AO REGULAMENTO**





Nos termos do regulamento em vigor, a Direção da Casa do Povo deverá informar e contratualizar com os utentes ou seus representantes legais sobre quaisquer alterações ao presente regulamento com a antecedência mínima de 30 dias úteis relativamente à data da sua entrada em vigor, sem prejuízo do direito à resolução do contrato a que a estes assiste.

**ARTIGO 34º**  
**DEPÓSITO E GUARDA DOS BENS DOS UTENTES**

A Casa do Povo não se responsabiliza por qualquer bem pessoal trazido pelos utentes para este estabelecimento, bem como qualquer tipo de perda ou danos de objectos pessoais, nomeadamente, pulseiras, fios, equipamentos eletrónicos, etc.

**ARTIGO 35º**  
**INTEGRAÇÃO DE LACUNAS**

Em caso de eventuais lacunas, as mesmas serão supridas pela Direção Técnica em conjunto com a Direção da Casa do Povo, tendo em conta a legislação/normativos em vigor sobre a matéria.


**ARTIGO 36º**  
**DISPOSIÇÕES COMPLEMENTARES**

1. A Casa do Povo não se responsabiliza pela perda ou danos de objetos pessoais, nomeadamente, pulseiras, fios, brinquedos e similares.
2. O desrespeito pelas normas deste regulamento poderá levar à suspensão da frequência do utente na respetiva resposta social/Instituição.
3. A Instituição fica na incumbência de alertar a Comissão de Protecção de Crianças e Jovens sempre que seja detetada uma situação de negligência ou maus-tratos na criança, pelo Técnico responsável de cada sala em colaboração com a Diretora Técnica.
4. A Instituição possui um site e contas em redes sociais onde costuma publicitar as suas atividades, como tal são utilizadas algumas fotos e imagens. Na inserção de imagens a equipa técnica tem sempre o cuidado de colocar fotos de grupo/atividades que não exponham em demasiado a criança. Na ficha de inscrição é solicitado autorização para a recolha e utilização dessas imagens.
5. A Instituição desenvolve diversos eventos culturais e desportivos, sendo todos os utentes convidados a participar nos respectivos eventos.

Aprovado em 18 de abril de 2023

O presente regulamento entra em vigor após 40 dias úteis, com validade anual, sendo automaticamente renovado caso não exista informação em contrário.

A Direção da Casa do Povo de São Bartolomeu de Messines



Ass. de Utilidade Pública  
IPSS  
Nif. 501069542  
282333130  
Rua João de Deus  
8375 - 127 S. B. Messines





**ANEXO 1 - DO REGULAMENTO INTERNO DA CRECHE**  
**TABELA DE COMPARTICIPAÇÕES DAS MENSALIDADES – 2023/2024**  
(para as crianças não abrangidas pela Gratuidade prevista pelo Governo)

*(Handwritten signature and initials)*

1. A tabela de preços praticada é a seguinte:

Inscrição / Renovação e Seguro ( no caso da Gratuidade devido no ato, mas devolvido após efetivação de frequência)	<b>55,00 €</b>
Penalização por pagamento fora da data limite (dia 8 de cada mês)	<b>2,50€/dia útil de atraso</b>
Penalização por permanência da criança para além do horário de funcionamento – (período taxado a cada 30 minutos)	<b>2,50€</b>

2. A tabela de comparticipações apresentada está de acordo com a legislação/normativos em vigor.

Escalão	RMMG	Rendimento <i>Per Capita</i> -2022		%
		Inicial	Final	
1º	Até 30%	- €	211,50€	37%
2º	>30% até 50% do RMMG	211,51 €	352,50 €	38%
3º	>50% até 70% do RMMG	352,51 €	493,50 €	39%
4º	>70% até 100% do RMMG	493,51 €	705,00 €	40%
5º	>100% até 150% do RMMG	705,01 €	1057,50€	40,50%
6º	>150% do RMMG	1057,51 €	- €	40,50%

- A mensalidade máxima da Creche corresponde ao custo real (427,00€), que a resposta social teve no ano 2022.
- A respetiva valência têm capacidade para 48 utentes, dos quais 38 em acordo de cooperação.
- Todos os **utentes admitidos fora da capacidade, do acordo de cooperação** a mensalidade mínima é de **175,00€**, independentemente do *per capita* ser inferior à atribuição deste valor, nomeadamente enquadráveis do 1º ao 3º escalão. As comparticipações dos utentes que estiverem enquadrados nos *per capita*s do 4º ao 6º escalão serão apurados de acordo com a tabela acima referida.
- Os utentes são admitidos com base nos dados da priorização da lista de inscrição, porém o que efetiva a admissão dentro ou fora do acordo de cooperação é a existência de vagas, ou não, no ato da efetivação da matrícula (pagamento e início de frequência).
- Todos os utentes estão abrangidos por seguro de acidentes pessoais, pago pelo utente (quando não integrado na medida da Gratuidade), juntamente com a taxa administrativa de inscrição / renovação no valor acima indicado. As condições do mesmo estão expostas no placar da informação junto à secretaria.
- As atividades extras disponibilizadas são as seguintes:

Atividades extra - CRECHE	Preçário
<b>Berçário, Sala 1e 2 anos – Psicomotricidade e Música</b>	<b>30,00 €</b>

9. A instituição disponibiliza uma vasta oferta de atividade desportivas e culturais fora das respostas sociais socioeducativas que se regem pelo regulamento do centro comunitário e cujos preçários estão incluídos nestes.

10. Descontos:

Descontos	
Frequência de Irmãos (à execão de mensalidades enquadradas no 1º Escalão ou em caso de irmãos em frequência de creche em gratuidade);	<b>-15%/mês</b>
Ausências superiores a 15 dias seguidos, por doença com justificação médica, ou outra devidamente fundamentada e aceite pela Direção.	<b>-10% na comparticipação familiar</b>

São Bartolomeu de Messines, 18 de abril de 2023

